



**Situace na trhu práce v Pardubickém kraji  
ve II. a III. čtvrtletí roku 2021**

**1. Stav trhu práce na konci II. čtvrtletí roku 2021**

Hodnocení situace na trhu práce v Pardubickém kraji za období prvního čtvrtletí roku 2021 konstatovalo, „že vývoj trhu práce byl významně poznamenán rozvíjející se třetí vlnou pandemie Covid-19, dalšími restrikcemi ze strany státu a současně i dalšími „balíčky podpůrných programů“ pro zaměstnavatele. Nedocházelo tedy významným otřesům na trhu práce, tyto byly „odloženy“ až na pozdější období. Současně zde bylo uvedeno konstatování, že jejich vliv na stav trhu práce je velmi těžké předpokládat, protože letošní rok je silně poznamenán podzimními volbami a vláda se snaží vytvářet pouze pozitivní dojem dobrého hospodáře“, což platí i pro další sledované období.

Ve druhém čtvrtletí 2021, evidoval Úřad práce ČR, Krajská pobočka v Pardubicích celkem 8 475 uchazečů o zaměstnání (ke dni 30. 6. 2021). Jejich počet byl o 582 nižší než na konci předchozího měsíce, ve srovnání se stejným obdobím minulého roku je vyšší o 637 osob. Ke konci měsíce června bylo evidováno 382 absolventů škol všech stupňů vzdělání mladistvých, jejich počet klesl ve srovnání s předchozím měsícem o 72 osob a ve srovnání se stejným měsícem minulého roku byl vyšší o 159 osob. Kraj evidoval k 31. 6. 2021 celkem 19 185 volných pracovních míst. Jejich počet byl o 40 vyšší než v předchozím měsíci a o 6 228 nižší než ve stejném měsíci minulého roku. Na jedno volné pracovní místo připadalo v průměru 0,4 uchazeče.

Uvedené údaje jsou shrnuty v tabulkách č.3 a č.4 a v grafech č.5 – č.8. Kartogram č.2 vizualizuje podíl nezaměstnaných osob v rámci ČR a v rámci Pardubického kraje.

**Tabulka č. 1 - Vývoj nezaměstnanosti v červnu 2021 a porovnání s předchozím měsícem a stejným měsícem předchozího roku**

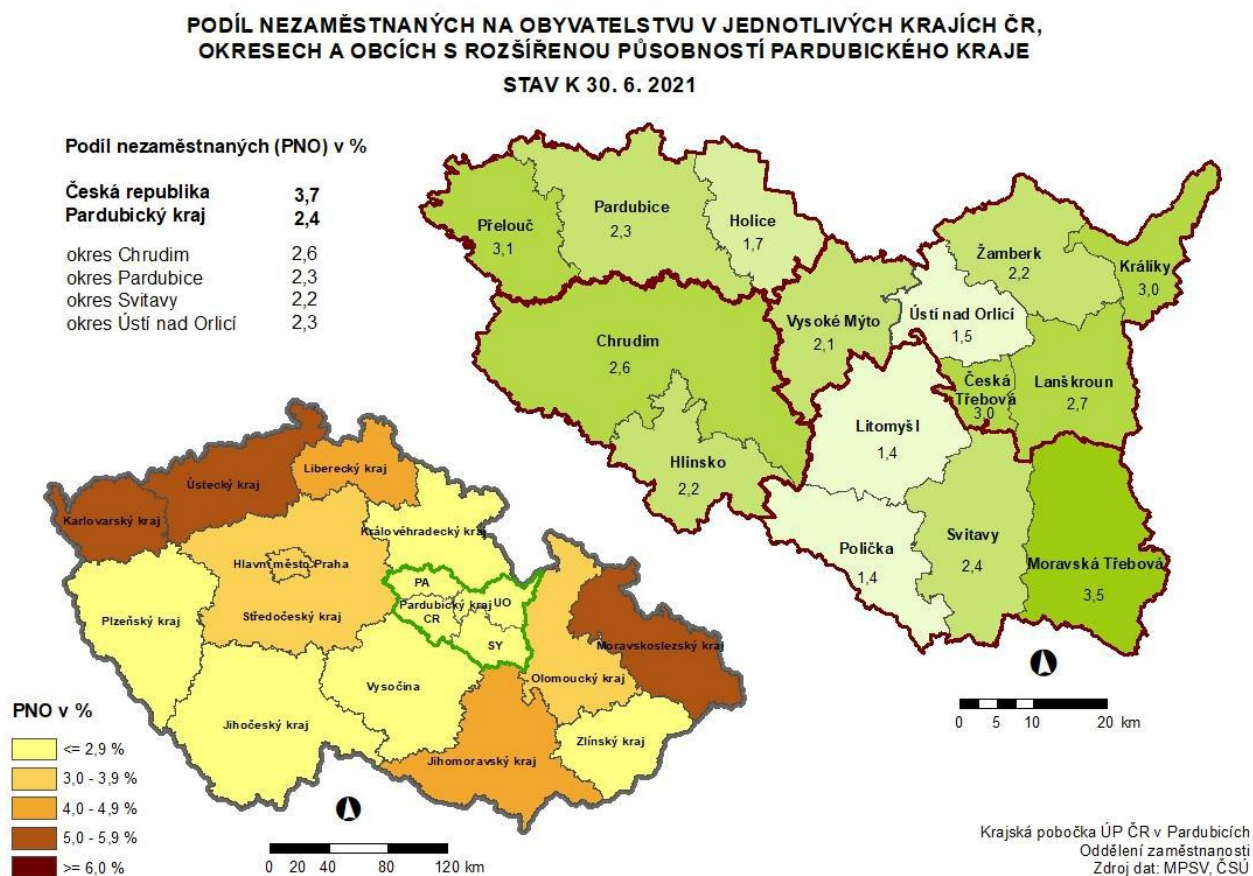
ukazatel (celkový počet)		stav ke dni		
		30. 6. 2020	31. 5. 2021	30. 6. 2021
evidovaní uchazeči o zaměstnání		9 112	9 057	8 475
z toho	ženy	4 619	4 860	4 637
	absolventi a mladiství	369	454	382
podíl nezaměstnaných osob v %		2,6	2,6	2,4
volná pracovní místa		25 413	19 146	19 185
počet uchazečů na 1 volné místo		0,4	0,5	0,4



Tabulka č. 2 - Ukazatele toku nezaměstnanosti v červnu 2021

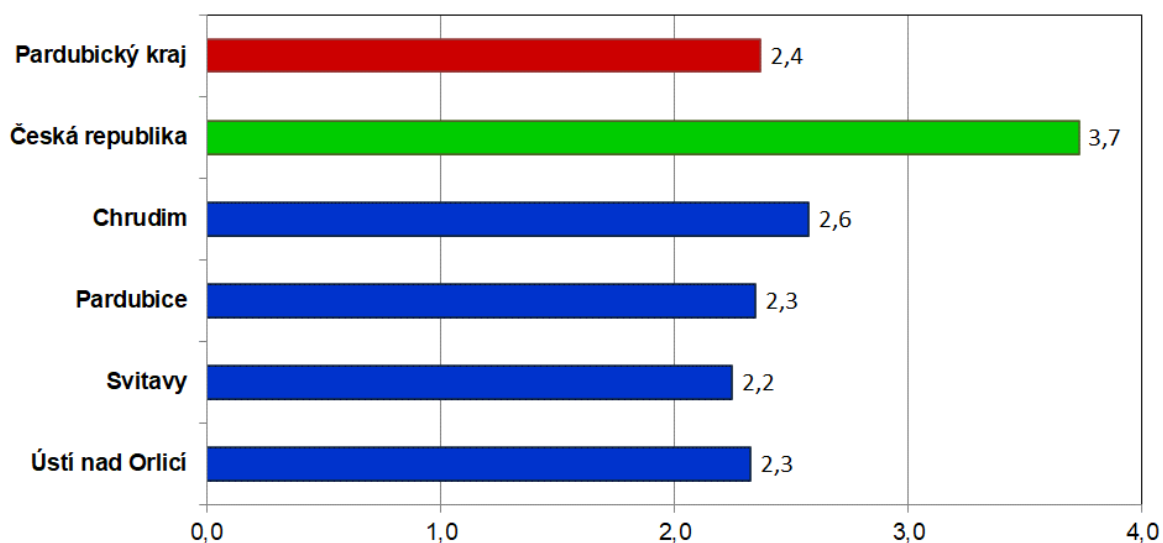
tok nezaměstnanosti v prosinci 2020 a porovnání s předchozím měsícem a stejným měsícem předchozího roku	2020	2021	
	červen	květen	červen
nově evidovaní uchazeči o zaměstnání	1 494	1 191	1 161
uchazeči s ukončenou evidencí a vyřazení	1 574	1 884	1 743
- z toho umístění celkem	1 292	1 474	1 203

Kartogram č.1: Vizualizace dat z tabulek č.1 a č.2 a porovnání se stavem v rámci ČR

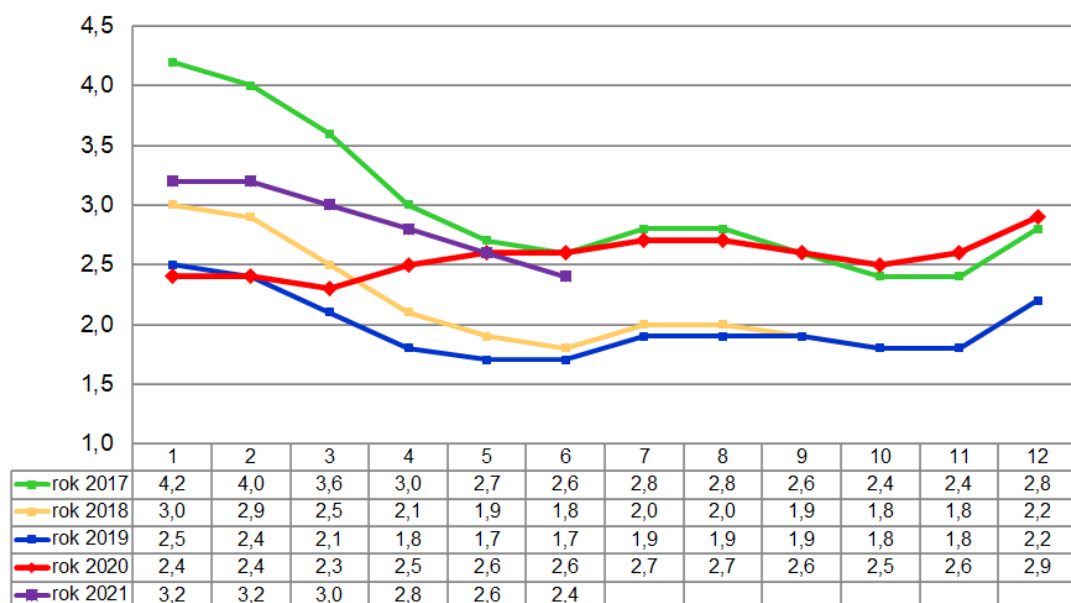




**Graf č.1: Podíl nezaměstnaných osob v okresech Pardubického kraje a v ČR k 30. 4. 2021**

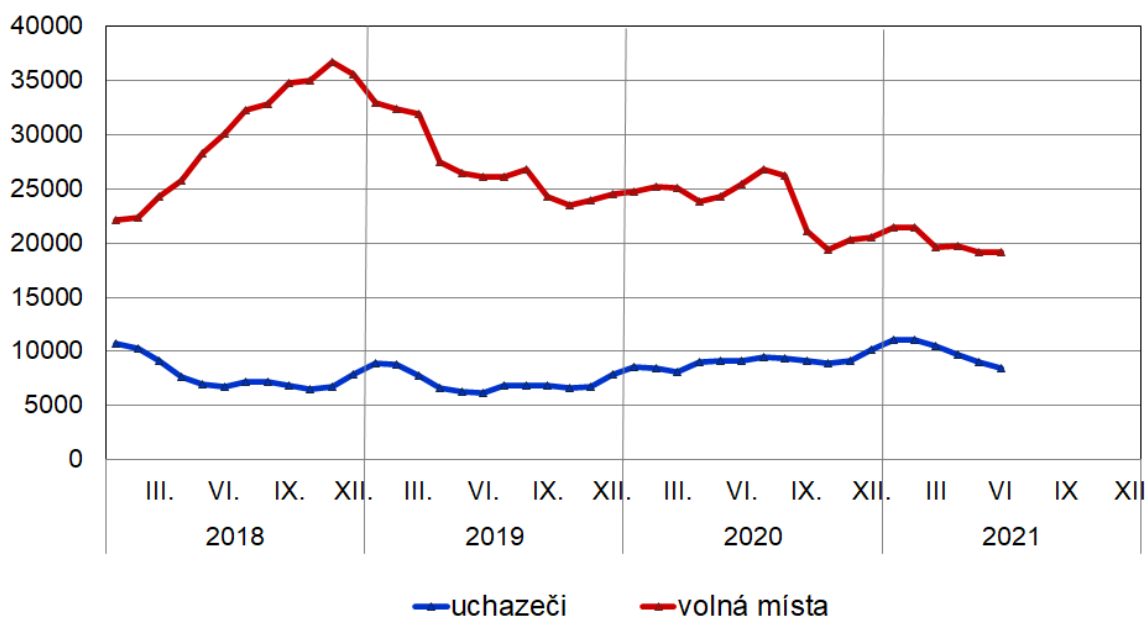


**Graf č.2: Vývoj podílu neraměstnaných v Pardubickém kraji v letech 2017 - 2021**

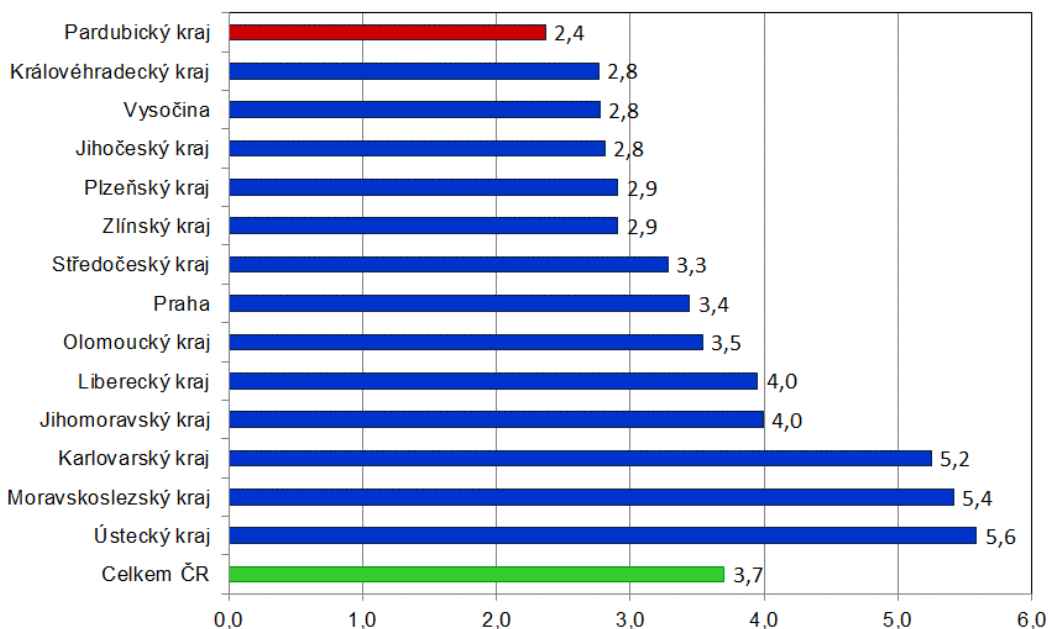




**Graf č.3: Vývoj počtu uchazečů a volných míst v Pardubickém kraji v letech 2017 - 2021**



**Graf č.4: Podíl nezaměstnaných osob v jednotlivých krajích ČR k 30. 6. 2021 v %**



Hodnoty sledované nezaměstnanosti se ve II. čtvrtletí 2021, i přes tlumící opatření ze strany vlády, přiblížily v podílu nezaměstnaných v roce 2017 (graf č.2) a ve sledovaném období poklesly i počty volných pracovních míst (graf č.3). Podíl nezaměstnaných osob v Pardubickém kraji je nadále nejnižší ze všech krajů v ČR a je o 1,1 p.b. nižší ve srovnání s celorepublikovým průměrem.



## 2. Stav trhu práce ve třetím čtvrtletí 2021

Ve třetím čtvrtletí 2021, evidoval Úřad práce ČR, Krajská pobočka v Pardubicích celkem 8 096 uchazečů o zaměstnání (ke dni 30. 9. 2021). Jejich počet byl o 222 nižší než na konci předchozího měsíce, ve srovnání se stejným obdobím minulého roku je nižší o 1 005 osob.

Ke konci měsíce září 2021 bylo evidováno 665 absolventů škol všech stupňů vzdělání mladistvých, jejich počet stoupl ve srovnání s předchozím měsícem o 267 osob a ve srovnání se stejným měsícem minulého roku byl vyšší o 7 osob.

Kraj evidoval k 30. 9. 2021 celkem 17 763 volných pracovních míst. Jejich počet byl o 1 619 nižší než v předchozím měsíci a o 3 349 nižší než ve stejném měsíci minulého roku. Na jedno volné pracovní místo připadalo v průměru 0,5 uchazeče.

Uvedené údaje jsou shrnuty v tabulkách č.3 a č.4 a v grafech č.5 – č.8. Kartogram č.2 vizualizuje podíl nezaměstnaných osob v rámci ČR a v rámci Pardubického kraje.

Tabulka č. 3: **Vývoj nezaměstnanosti v září 2021 a porovnání s předchozím měsícem a stejným měsícem předchozího roku**

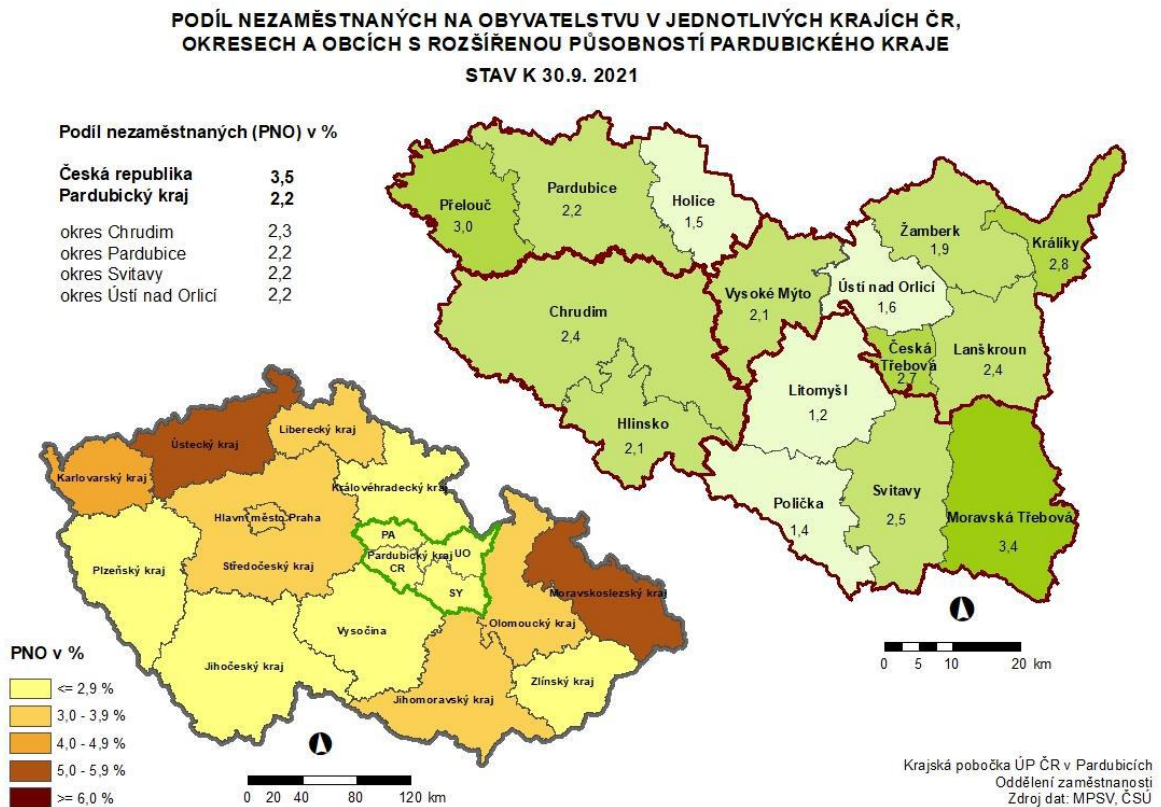
ukazatel (celkový počet)		stav k		
		30. 9. 2020	31. 8. 2021	30. 9. 2021
evidovaní uchazeči o zaměstnání		9 111	8 318	8 096
z toho	ženy	4 756	4 731	4 524
	absolventi a mladiství	658	398	665
podíl nezaměstnaných osob v %		2,6	2,3	2,2
volná pracovní místa		21 112	19 382	17 763
počet uchazečů na 1 volné místo		0,4	0,4	0,5



**Tabulka č. 4 - Tok nezaměstnanosti**

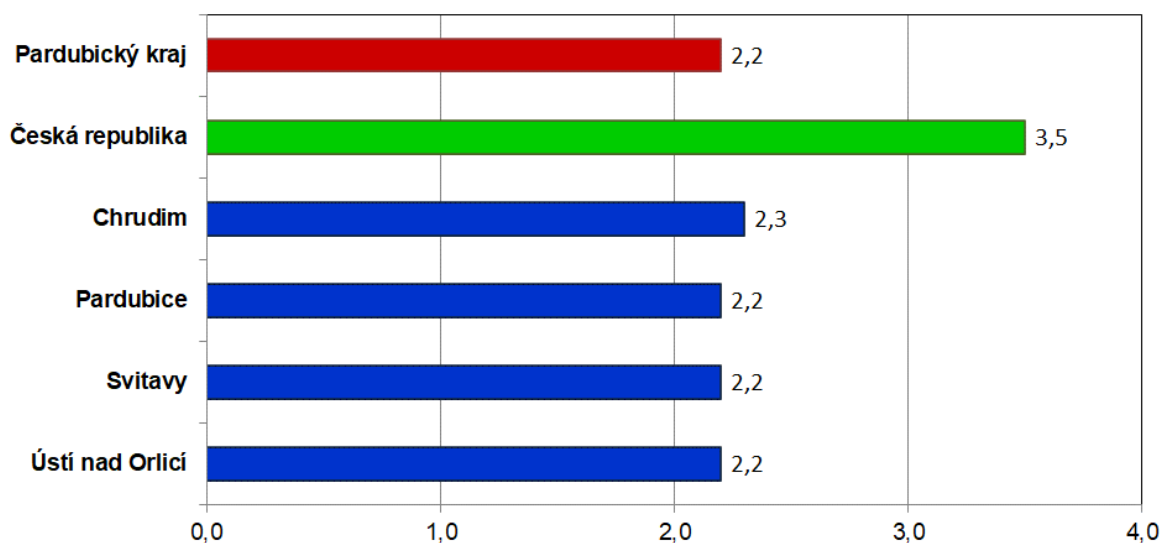
3. čtvrtletí 2021 ve srovnání s rokem 2020	2020	2021	
	září	srpen	září
nově evidovaní uchazeči o zaměstnání	2 188	1 265	1 862
uchazeči s ukončenou evidencí a vyřazení	2 500	1 359	2 084
- z toho umístění celkem	1 775	852	1 491

**Kartogram č.2: Vizualizace dat z tabulek č.3 a č.4 a porovnání se stavem v rámci ČR**

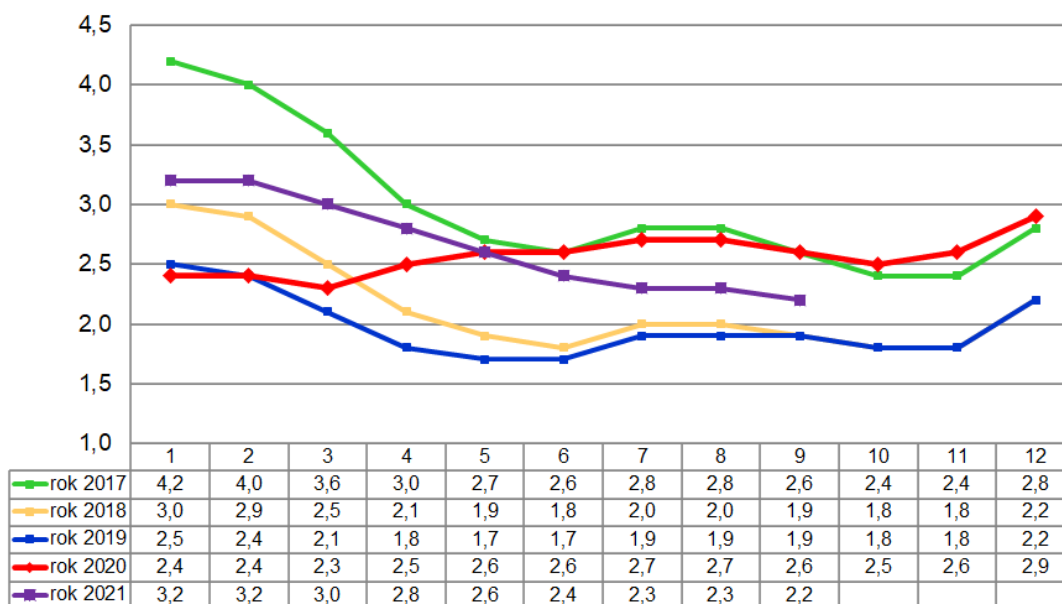




**Graf č.5: Podíl nezaměstnaných osob v okresech Pardubického kraje a v ČR k 30. 9. 2021**



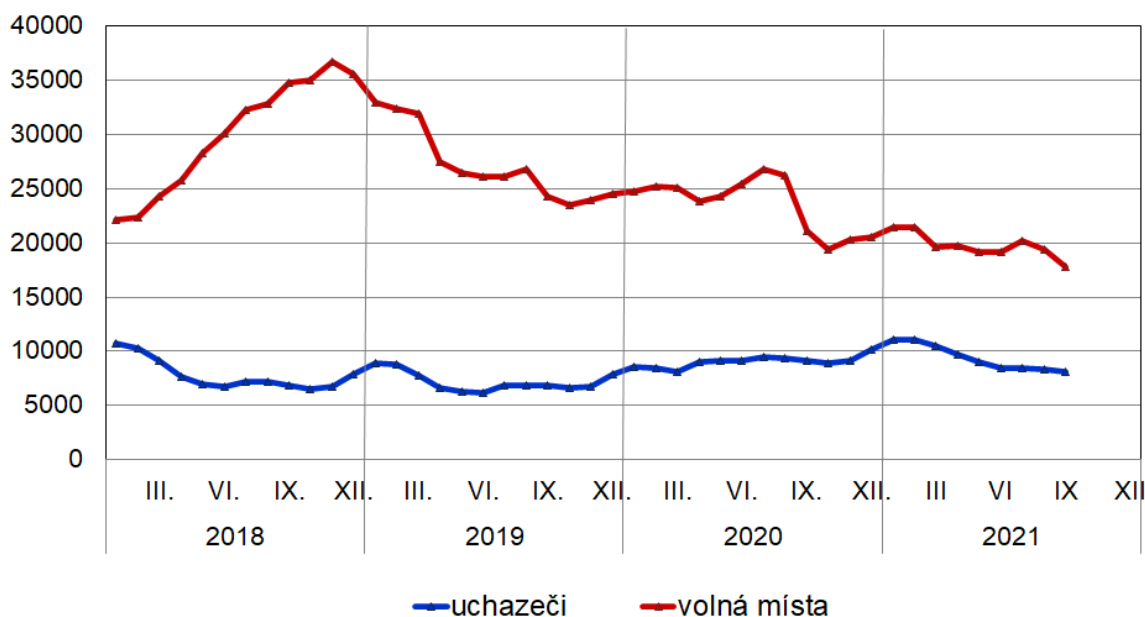
**Graf č.6: Vývoj podílu nezaměstnaných v Pardubickém kraji v letech 2017 - 2021**



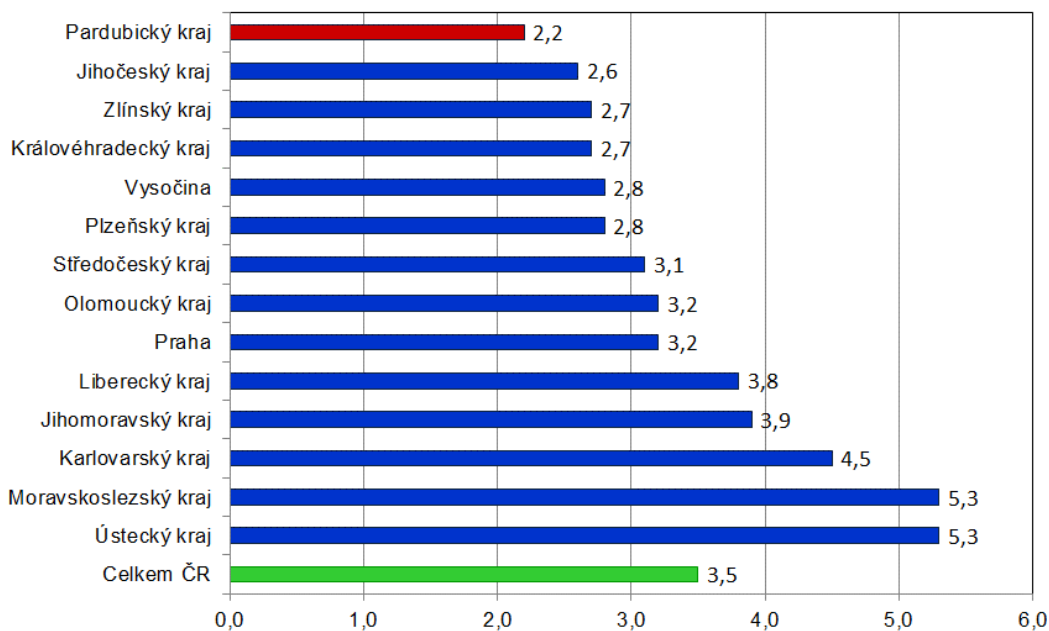




**Graf č.7: Vývoj počtu uchazečů a volných míst v Pardubickém kraji v letech 2018 - 2021**



**Graf č. 8: Podíl nezaměstnaných osob v jednotlivých krajích ČR ke 30. 9. 2021 v %**



Období třetího čtvrtletí roku 2021 bylo opět poznamenáno, vzhledem k rozvíjející se čtvrté vlně pandemie Covid-19, dalšími restrikcemi ze strany státu a současně i dalšími „balíčky podpůrných programů“ pro zaměstnavatele. Nedošlo tedy významným otřesům na trhu práce, tyto jsou „odloženy“ až na pozdější období. Jak se promítnou do stavu trhu práce, je





EVROPSKÁ UNIE  
Evropské strukturální a investiční fondy  
Operační program Výzkum, vývoj a vzdělávání



MINISTERSTVO ŠKOLSTVÍ,  
MLÁDEŽE A TĚLOVÝCHOVY

velmi těžké předpokládat, neboť na konci roku zřejmě nastoupí nová vláda, která již deklarovala svoje priority v oblastech dotýkajících se trhu práce.

Pro Pardubický kraj však i nadále platí, že má nejnižší míru nezaměstnanosti a stále je zde v nabídce ÚP ČR více pracovních míst, než je evidovaných nezaměstnaných.