




Výroční zpráva
o hospodaření Univerzity Pardubice

2010

Výroční zpráva
o hospodaření Univerzity Pardubice

2010



obsah	
Úvod	5
1. Roční účetní uzávěrka	7
1.1 Rozvaha (balance)	9
1.2 Výkaz zisku a ztráty	11
1.3 Doplnující údaje pro veřejné vysoké školy	16
1.4 Hospodářský výsledek za rok 2010	20
1.5 Výrok auditora k roční účetní závěrce	21
2. Přehled rozsahu příjmů a výdajů v členění podle zdrojů	25
2.1 Výnosy	27
2.2 Náklady	29
3. Přehled o příjmech a výdajích	31
4. Vývoj fondů veřejné vysoké školy	35
4.1 Údržba a rozvoj majetku Univerzity Pardubice	39
4.1.1 Obnova a údržba objektů Univerzity	39
4.1.2 Stavební investiční činnost	40
4.1.3 Nákupy nemovitostí	42
5. Financování programů reprodukce majetku včetně vypořádání se SR	43
6. Vypořádání se státním rozpočtem – příspěvek a dotace	47
7. Stipendia a služby poskytované studentům	51
8. Institucionální podpora specifického výzkumu	57
8.1. Poskytnutá dotace na specifický vysokoškolský výzkum – rozdělení dotace na součásti vysoké školy	59
8.2. Přehled o využití dotace na úhradu	59
9. Stav a pohyb majetku a závazků	61
10. Jiné údaje o hospodaření	65
Závěr	77

Úvod

Výroční zpráva o hospodaření za rok 2010 byla vypracována v souladu s doporučenou osnovou Ministerstva školství, mládeže a tělovýchovy, čímž je zabezpečena obsahová náplň vyžadovaná § 21 odst. 3 zákona č. 111/1998 Sb., o vysokých školách.

První část výroční zprávy je věnována roční účetní závěrce za rok 2010.

Ve druhé části jsou analyzovány příjmy, výnosy, výdaje a náklady Univerzity Pardubice za rok 2010 včetně analýzy mzdových nákladů.

V třetí části je uveden přehled o peněžních tocích (cash flow).

Čtvrtá část se věnuje fondům, jejich tvorbě a čerpání v průběhu roku 2010. Navíc je doplněna o přehled stavební investiční činnosti, o přehled významných oprav, a rovněž je doplněna přehledem nákupu strojů, přístrojů, zařízení a software nad 100 tis. Kč za kus.

Pátá část se zabývá financováním programů reprodukce majetku včetně vypořádání se SR.

V šesté části jsou uvedeny tabulky vyjadřující rekapitulaci zúčtování se státním rozpočtem – kapitolou 333 MŠMT.

Sedmá část je věnována výplatě stipendií a nákladům na služby pro studenty.

Osmá část prezentuje údaje o poskytnuté dotaci na specifický výzkum na VŠ a její využití na jednotlivých fakultách univerzity.


Devátá část se zabývá vývojem majetku a závazků a výsledky inventarizace.

V desáté části jsou přehledně uvedeny jiné údaje o hospodaření včetně přehledných grafů relací a vývoje vybraných ukazatelů.

Výroční zpráva o hospodaření je nástrojem ke zvýšení úrovně řídicí práce pro orgány univerzity a zároveň slouží ke kontrole oprávněnosti, efektivnosti a hospodárnosti při nakládání s prostředky státního rozpočtu.



Roční účetní uzávěrka



I.1 Rozvaha (balance)

v tis. Kč

Název položky	účet / součet	řádek	stav k 1.1.	stav k 31.12.
AKTIVA			sl. 1	sl. 2
A. Dlouhodobý majetek celkem	ř. 2+10+21+29	0001	2 132 274,55	2 143 011,13
I. Dlouhodobý nehmotný majetek celkem	ř. 3 až 9	0002	50 097,46	52 136,65
1. Nehmotné výsledky výzkumu a vývoje	012	0003	0,00	0,00
2. Software	013	0004	42 177,39	45 051,86
3. Ocenitelná práva	014	0005	440,23	440,23
4. Drobný dlouhodobý nehmotný majetek	018	0006	7 479,84	6 500,56
5. Ostatní dlouhodobý nehmotný majetek	019	0007	0,00	144,00
6. Nedokončený dlouhodobý nehmotný majetek	041	0008	0,00	0,00
7. Poskytnuté zálohy na dlouhodobý nehmotný majetek	051	0009	0,00	0,00
II. Dlouhodobý hmotný majetek celkem	ř. 11 až 20	0010	2 789 264,13	2 873 185,56
1. Pozemky	031	0011	59 472,10	59 472,10
2. Umělecká díla, předměty a sbírky	032	0012	491,77	628,17
3. Stavby	021	0013	1 961 209,78	1 987 632,12
4. Samostatné movité věci a soubory movitých věcí	022	0014	624 032,60	642 945,55
5. Pěstitelské celky trvalých porostů	025	0015	0,00	0,00
6. Základní stádo a tažná zvířata	026	0016	0,00	0,00
7. Drobný dlouhodobý hmotný majetek	028	0017	126 862,00	117 638,19
8. Ostatní dlouhodobý hmotný majetek	029	0018	1 730,91	1 730,91
9. Nedokončený dlouhodobý hmotný majetek	042	0019	14 614,97	63 138,52
10. Poskytnuté zálohy na dlouhodobý hmotný majetek	052	0020	850,00	0,00
III. Dlouhodobý finanční majetek celkem	ř. 22 až 28	0021	340,00	340,00
1. Podíly v ovládaných a řízených osobách	061	0022	0,00	0,00
2. Podíly v osobách pod podstatným vlivem	062	0023	0,00	0,00
3. Dluhové cenné papíry držené do splatnosti	063	0024	0,00	0,00
4. Půjčky organizačním složkám	066	0025	0,00	0,00
5. Ostatní dlouhodobé půjčky	067	0026	0,00	0,00
6. Ostatní dlouhodobý finanční majetek	069	0027	340,00	340,00
7. Pořizovaný dlouhodobý finanční majetek	043	0028	0,00	0,00
IV. Oprávky k dlouhodobému majetku celkem	ř. 30 až 40	0029	-707 427,04	-782 651,08
1. Oprávky k nehmotným výsledkům výzkumu a vývoje	072	0030	0,00	0,00
2. Oprávky k softwaru	073	0031	-29 646,28	-34 777,09
3. Oprávky k ocenitelným právům	074	0032	-413,66	-429,61
4. Oprávky k drobnému dlouhodobému nehm. majetku	078	0033	-7 479,84	-6 500,56
5. Oprávky k ostatnímu dlouhodobému nehm. majetku	079	0034	0,00	-15,00
6. Oprávky ke stavbám	081	0035	-204 515,52	-244 800,40
7. Oprávky k samost. movitým věcem a soub. movit. věcí	082	0036	-336 970,59	-376 928,93
8. Oprávky k pěstitelským celkům trvalých porostů	085	0037	0,00	0,00
9. Oprávky k základnímu stádu a tažným zvířatům	086	0038	0,00	0,00
10. Oprávky k drobnému dlouhodobému hmot. majetku	088	0039	-126 862,00	-117 638,19
11. Oprávky k ostatnímu dlouhodobému hmot. majetku	089	0040	-1 539,15	-1 561,30
B. Krátkodobý majetek celkem	ř. 42+52+72+81	0041	309 511,90	389 339,79
I. Zásoby celkem	ř. 43 až 51	0042	8 314,32	8 668,97
1. Materiál na skladě	112	0043	3 679,40	3 562,15
2. Materiál na cestě	119	0044	0,00	0,00
3. Nedokončená výroba	121	0045	89,84	379,27
4. Polotovary vlastní výroby	122	0046	0,00	0,00
5. Výrobky	123	0047	14,39	13,65
6. Zvířata	124	0048	0,00	0,00
7. Zboží na skladě a v prodejnách	132	0049	4 530,69	4 713,90
8. Zboží na cestě	139	0050	0,00	0,00
9. Poskytnuté zálohy na zásoby	314	0051	0,00	0,00
II. Pohledávky celkem	ř. 53 až 71	0052	23 867,96	51 321,10
1. Odběratelé	311	0053	2 835,66	3 157,94
2. Směnky k inkasu	312	0054	0,00	0,00
3. Pohledávky za eskontované cenné papíry	313	0055	0,00	0,00
4. Poskytnuté provozní zálohy	314	0056	1 580,64	2 119,07
5. Ostatní pohledávky	315	0057	0,00	0,00

Název položky	účet / součet	řádek	stav k 1.1.	stav k 31.12.
6. Pohledávky za zaměstnanci	335	0058	75,98	7,43
7. Pohledávky za institucemi soc. zabezp. a veř. zdrav. pojištění	336	0059	0,00	0,00
8. Daň z příjmů	341	0060	0,00	0,00
9. Ostatní přímé daně	342	0061	0,00	0,00
10. Daň z přidané hodnoty	343	0062	4 286,36	5 486,38
11. Ostatní daně a poplatky	345	0063	0,00	7,21
12. Nároky na dotace a ostatní zúčtování se st. rozpočtem	346	0064	0,00	0,00
13. Nároky na dotace a ostatní zúčtování s rozpočtem orgánů územních samosprávných celků	348	0065	0,00	0,00
14. Pohledávky za účastníky sdružení	358	0066	0,00	0,00
15. Pohledávky z pevných termínovaných operací a opcí	373	0067	0,00	0,00
16. Pohledávky z vydaných dluhopisů	375	0068	0,00	0,00
17. Jiné pohledávky	378	0069	879,22	181,12
18. Dohadné účty aktivní	388	0070	14 567,42	40 721,49
19. Opravná položka k pohledávkám	391	0071	-357,32	-359,54
III. Krátkodobý finanční majetek celkem	ř. 73 až 80	0072	269 033,21	320 837,54
1. Pokladna	211	0073	467,33	501,16
2. Ceniny	213	0074	31,05	55,75
3. Účty v bankách	221	0075	268 534,83	320 280,63
4. Majetkové cenné papíry k obchodování	251	0076	0,00	0,00
5. Dluhové cenné papíry k obchodování	253	0077	0,00	0,00
6. Ostatní cenné papíry	256	0078	0,00	0,00
7. Pořizovaný krátkodobý finanční majetek	259	0079	0,00	0,00
8. Peníze na cestě	261	0080	0,00	0,00
IV. Jiná aktiva celkem	ř. 82 až 84	0081	8 296,41	8 512,18
1. Náklady příštích období	381	0082	8 201,08	8 443,32
2. Příjmy příštích období	385	0083	94,11	68,45
3. Kursové rozdíly aktivní	386	0084	1,22	0,41
Aktiva celkem	ř. 1+41	0085	2 441 786,45	2 532 350,92
PASIVA			sl. 3	sl. 4
A. Vlastní zdroje celkem	ř. 87+91	0086	2 338 605,01	2 403 296,16
I. Jmění celkem	ř. 88 až 90	0087	2 325 320,16	2 391 819,12
1. Vlastní jmění	901	0088	2 126 698,38	2 144 086,29
2. Fondy	911	0089	198 621,78	247 732,83
3. Oceňovací rozdíly z přecenění finančního majetku a závazků	921	0090	0,00	0,00
II. Výsledek hospodaření celkem ř. 92 až 94	ř. 92 až 94	0091	13 284,85	11 477,04
1. Účet výsledku hospodaření	963	0092	0,00	11 477,04
2. Výsledek hospodaření ve schvalovacím řízení	931	0093	13 284,85	0,00
3. Nerozdělený zisk, neuhrazená ztráta minulých let	932	0094	0,00	0,00
B. Cizí zdroje celkem	ř. 96+98+106+130	0095	103 181,44	129 054,78
I. Rezervy celkem	ř. 97	0096	0,00	0,00
1. Rezervy	941	0097	0,00	0,00
II. Dlouhodobé závazky celkem	ř. 99 až 105	0098	2 526,14	2 162,75
1. Dlouhodobé bankovní úvěry	951	0099	2 526,14	2 162,75
2. Vydané dluhopisy	953	0100	0,00	0,00
3. Závazky z pronájmu	954	0101	0,00	0,00
4. Přijaté dlouhodobé zálohy	955	0102	0,00	0,00
5. Dlouhodobé směnky k úhradě	958	0103	0,00	0,00
6. Dohadné účty pasivní	389	0104	0,00	0,00
7. Ostatní dlouhodobé závazky	959	0105	0,00	0,00
III. Krátkodobé závazky celkem	ř. 107 až 129	0106	72 926,49	73 343,40
1. Dodavatelé	321	0107	18 522,31	15 358,48
2. Směnky k úhradě	322	0108	0,00	0,00
3. Přijaté zálohy	324	0109	275,34	341,57
4. Ostatní závazky	325	0110	7 040,91	10 325,36
5. Zaměstnanci	331	0111	26 769,66	26 619,21
6. Ostatní závazky vůči zaměstnancům	333	0112	0,00	0,00
7. Závazky k institucím sociálního zabezpečení a veřejného zdravotního pojištění	336	0113	14 299,45	14 122,85
8. Daň z příjmu	341	0114	0,00	0,00
9. Ostatní přímé daně	342	0115	4 235,62	4 159,11
10. Daň z přidané hodnoty	343	0116	0,00	0,00

Název položky	účet / součet	řádek	stav k 1.1.	stav k 31.12.
11. Ostatní daně a poplatky	345	0117	15,81	0,00
12. Závazky ze vztahu ke státnímu rozpočtu	346	0118	446,19	618,18
13. Závazky ze vztahu k rozpočtu orgánů územních samosprávných celků	348	0119	0,00	0,00
14. Závazky z upsaných nesplacených cen. papírů a podílů	367	0120	0,00	0,00
15. Závazky k účastníkům sdružení	368	0121	0,00	0,00
16. Závazky z pevných termínovaných operací a opcí	373	0122	0,00	0,00
17. Jiné závazky	379	0123	92,99	722,41
18. Krátkodobé bankovní úvěry	231	0124	0,00	0,00
19. Eskontní úvěry	232	0125	0,00	0,00
20. Vydané krátkodobé dluhopisy	241	0126	0,00	0,00
21. Vlastní dluhopisy	255	0127	0,00	0,00
22. Dohadné účty pasivní	389	0128	1 228,21	1 076,23
23. Ostatní krátkodobé finanční výpomoci	249	0129	0,00	0,00
IV. Jiná pasiva celkem	ř. 131 až 133	0130	27 728,81	53 548,63
1. Výdaje příštích období	383	0131	321,44	88,28
2. Výnosy příštích období	384	0132	27 407,35	53 460,09
3. Kursové rozdíly pasivní	387	0133	0,02	0,26
Pasiva celkem	ř. 86+95	0134	2 441 786,45	2 532 350,94

I.2 Výkaz zisku a ztráty

Tabulka č. I.2. Výkaz zisku a ztráty – sumář za univerzitu

v tis. Kč

Název položky	účet / součet	č.ř.	hlavní činnost	
			sl. 1	doplňková činnost sl. 2
A. Náklady				
I. Spotřebované nákupy celkem	ř. 2 až 5	0001	110 437,07	1 694,82
1. Spotřeba materiálu	501	0002	73 091,72	1 416,72
2. Spotřeba energie	502	0003	35 910,33	278,10
3. Spotřeba ostatních neskladovatelných dodávek	503	0004	0,00	0,00
4. Prodané zboží	504	0005	1 435,02	0,00
II. Služby celkem	ř. 7 až 10	0006	89 665,59	1 711,63
5. Opravy a udržování	511	0007	24 176,66	81,27
6. Cestovné	512	0008	17 375,26	108,13
7. Náklady na reprezentaci	513	0009	1 053,41	8,40
8. Ostatní služby	518	0010	47 060,26	1 513,83
III. Osobní náklady celkem	ř. 12 až 16	0011	529 904,82	5 798,48
9. Mzdové náklady	521	0012	396 697,45	4 556,35
10. Zákonné sociální pojištění	524	0013	130 264,55	1 242,13
11. Ostatní sociální pojištění	525	0014	0,00	0,00
12. Zákonné sociální náklady	527	0015	2 942,82	0,00
13. Ostatní sociální náklady	528	0016	0,00	0,00
IV. Daně a poplatky celkem	ř. 18 až 20	0017	131,17	0,00
14. Daň silniční	531	0018	60,20	0,00
15. Daň z nemovitosti	532	0019	21,85	0,00
16. Ostatní daně a poplatky	538	0020	49,12	0,00
V. Ostatní náklady celkem	ř. 22 až 29	0021	201 720,94	3 453,85
17. Smluvní pokuty a úroky z prodlení	541	0022	0,00	0,00
18. Ostatní pokuty a penále	542	0023	4,35	0,00
19. Odpis nedobytné pohledávky	543	0024	17,00	0,00
20. Úroky	544	0025	165,32	0,00
21. Kursové ztráty	545	0026	259,38	-0,51
22. Dary	546	0027	0,00	0,00
23. Manka a škody	548	0028	0,00	0,00
24. Jiné ostatní náklady	549	0029	201 274,89	3 454,36
VI. Odpisy, prodaný majetek, tvorba rezerv a opr. položek celkem	ř. 31 až 36	0030	106 201,24	0,00
25. Odpisy dlouhodobého nehmot. a hmot. majetku	551	0031	106 199,02	0,00

Název položky	účet / součet	č.ř.	hlavní činnost	doplňková činnost
26. Zůstat. cena prodaného dlouhod. nehm. a hmot. majetku	552	0032	0,00	0,00
27. Prodané cenné papíry a podíly	553	0033	0,00	0,00
28. Prodaný materiál	554	0034	0,00	0,00
29. Tvorba rezerv	556	0035	0,00	0,00
30. Tvorba opravných položek	559	0036	2,22	0,00
VII. Poskytnuté příspěvky celkem	ř. 38 a 39	0037	10 896,65	0,00
31. Poskyt. příspěvky zúčtované mezi organizačními složkami	581	0038	0,00	0,00
32. Poskytnuté členské příspěvky	582	0039	10 896,65	0,00
VIII. Daň z příjmů celkem	ř. 41	0040	0,00	0,00
33. Dodatečné odvody daně z příjmů	595	0041	0,00	0,00
Náklady celkem	ř. 1+6+11+17+21+30+37+40	0042	1 048 957,48	12 658,78
B. Výnosy			hl. čin.	doplň. čin.
I. Tržby za vlastní výkony a za zboží celkem	ř. 44 až 46	0043	60 044,56	14 901,58
1. Tržby za vlastní výrobky	601	0044	1,48	0,00
2. Tržby z prodeje služeb	602	0045	58 533,35	14 901,58
3. Tržby za prodané zboží	604	0046	1 509,73	0,00
II. Změny stavu vnitroorganizačních zásob celkem	ř. 48 až 51	0047	-0,74	289,42
4. Změna stavu zásob nedokončené výroby	611	0048	0,00	289,42
5. Změna stavu zásob polotovarů	612	0049	0,00	0,00
6. Změna stavu zásob výrobků	613	0050	-0,74	0,00
7. Změna stavu zvířat	614	0051	0,00	0,00
III. Aktivace celkem	ř. 53 až 56	0052	2 201,70	0,00
8. Aktivace materiálu a zboží	621	0053	2 201,70	0,00
9. Aktivace vnitroorganizačních služeb	622	0054	0,00	0,00
10. Aktivace dlouhodobého nehmotného majetku	623	0055	0,00	0,00
11. Aktivace dlouhodobého hmotného majetku	624	0056	0,00	0,00
IV. Ostatní výnosy celkem	ř. 58 až 64	0057	170 420,21	23,97
12. Smluvní pokuty a úroky z prodlení	641	0058	0,00	0,00
13. Ostatní pokuty a penále	642	0059	0,00	0,00
14. Platby za odepsané pohledávky	643	0060	0,00	0,00
15. Úroky	644	0061	1 843,19	0,00
16. Kursové zisky	645	0062	12,06	0,04
17. Zúčtování fondů	648	0063	94 789,46	0,00
18. Jiné ostatní výnosy	649	0064	73 775,50	23,93
V. Tržby z prodeje majetku, zúčtování rezerv a opr. položek celkem	ř. 66 až 72	0065	62,51	0,00
19. Tržby z prodeje dlouhodobého nehmot. a hmot. majetku	652	0066	62,51	0,00
20. Tržby z prodeje cenných papírů a podílů	653	0067	0,00	0,00
21. Tržby z prodeje materiálu	654	0068	0,00	0,00
22. Výnosy z krátkodobého finančního majetku	655	0069	0,00	0,00
23. Zúčtování rezerv	656	0070	0,00	0,00
24. Výnosy z dlouhodobého finančního majetku	657	0071	0,00	0,00
25. Zúčtování opravných položek	659	0072	0,00	0,00
VI. Přijaté příspěvky celkem	ř. 74 až 76	0073	23 812,84	0,00
26. Přijaté příspěvky zúčtované mezi organizačními složkami	681	0074	0,00	0,00
27. Přijaté příspěvky (dary)	682	0075	23 812,84	0,00
28. Přijaté členské příspěvky	684	0076	0,00	0,00
VII. Provozní dotace celkem	ř. 78	0077	801 337,26	0,00
29. Provozní dotace	691	0078	801 337,26	0,00
Výnosy celkem	ř. 43+47+52+57+65+73+77	0079	1 057 878,34	15 214,97
C. Výsledek hospodaření před zdaněním	ř. 79 - 42	0080	8 920,86	2 556,19
34. Daň z příjmů	591	0081	0,00	0,00
D. Výsledek hospodaření po zdanění	ř. 80 - 81	0082	8 920,86	2 556,19
			hl. + dopl. činn.	
Výsledek hospodaření před zdaněním	ř. 80/1+2	0083	11 477,05	
Výsledek hospodaření po zdanění	ř. 82/1+2	0084	11 477,05	

Tabulka č. I.2.1. Výkaz zisku a ztráty – univerzita bez SKM

v tis. Kč

Název položky	účet / součet	č.ř.	hlavní činnost	doplňková činnost
			sl. 1	sl. 2
A. Náklady				
I. Spotřebované nákupy celkem	ř. 2 až 5	0001	90 793,14	930,15
1. Spotřeba materiálu	501	0002	62 574,80	930,15
2. Spotřeba energie	502	0003	26 783,32	0,00
3. Spotřeba ostatních neskladovatelných dodávek	503	0004	0,00	0,00
4. Prodané zboží	504	0005	1 435,02	0,00
II. Služby celkem	ř. 7 až 10	0006	76 879,29	1 523,46
5. Opravy a udržování	511	0007	15 907,86	19,15
6. Cestovné	512	0008	17 369,00	108,13
7. Náklady na reprezentaci	513	0009	1 046,37	8,40
8. Ostatní služby	518	0010	42 556,06	1 387,78
III. Osobní náklady celkem	ř. 12 až 16	0011	510 373,50	4 766,95
9. Mzdové náklady	521	0012	382 289,29	3 786,55
10. Zákonné sociální pojištění	524	0013	125 426,81	980,40
11. Ostatní sociální pojištění	525	0014	0,00	0,00
12. Zákonné sociální náklady	527	0015	2 657,40	0,00
13. Ostatní sociální náklady	528	0016	0,00	0,00
IV. Daně a poplatky celkem	ř. 18 až 20	0017	124,35	0,00
14. Daň silniční	531	0018	54,73	0,00
15. Daň z nemovitosti	532	0019	21,85	0,00
16. Ostatní daně a poplatky	538	0020	47,77	0,00
V. Ostatní náklady celkem	ř. 22 až 29	0021	202 767,86	3 661,20
17. Smluvní pokuty a úroky z prodlení	541	0022	0,00	0,00
18. Ostatní pokuty a penále	542	0023	4,35	0,00
19. Odpis nedobytné pohledávky	543	0024	17,00	0,00
20. Úroky	544	0025	0,00	0,00
21. Kursové ztráty	545	0026	259,38	-0,51
22. Dary	546	0027	0,00	0,00
23. Manka a škody	548	0028	0,00	0,00
24. Jiné ostatní náklady	549	0029	202 487,13	3 661,71
VI. Odpisy, prodaný majetek, tvorba rezerv a opr. položek celkem	ř. 31 až 36	0030	102 333,31	0,00
25. Odpisy dlouhodobého nehmot. a hmot. majetku	551	0031	102 331,09	0,00
26. Zůstat.cena prodaného dlouhod. nehm. a hmot. maj.	552	0032	0,00	0,00
27. Prodané cenné papíry a podíly	553	0033	0,00	0,00
28. Prodaný materiál	554	0034	0,00	0,00
29. Tvorba rezerv	556	0035	0,00	0,00
30. Tvorba opravných položek	559	0036	2,22	0,00
VII. Poskytnuté příspěvky celkem	ř. 38 a 39	0037	10 896,65	0,00
31. Poskyt. příspěvky zúčtované mezi organizačními složkami	581	0038	0,00	0,00
32. Poskytnuté členské příspěvky	582	0039	10 896,65	0,00
VIII. Daň z příjmů celkem	ř. 41	0040	0,00	0,00
33. Dodatečné odvody daně z příjmů	595	0041	0,00	0,00
Náklady celkem	ř. 1+6+11+17+21+30+37+40	0042	994 168,10	10 881,76
B. Výnosy			hl. čin.	doplň. čin.
I. Tržby za vlastní výkony a za zboží celkem	ř. 44 až 46	0043	11 311,44	10 585,74
1. Tržby za vlastní výrobky	601	0044	1,48	0,00
2. Tržby z prodeje služeb	602	0045	9 800,23	10 585,74
3. Tržby za prodané zboží	604	0046	1 509,73	0,00
II. Změny stavu vnitroorganizačních zásob celkem	ř. 48 až 51	0047	-0,74	289,42
4. Změna stavu zásob nedokončené výroby	611	0048	0,00	289,42
5. Změna stavu zásob polotovarů	612	0049	0,00	0,00
6. Změna stavu zásob výrobků	613	0050	-0,74	0,00
7. Změna stavu zvířat	614	0051	0,00	0,00
III. Aktivace celkem	ř. 53 až 56	0052	2 201,70	0,00
8. Aktivace materiálu a zboží	621	0053	2 201,70	0,00
9. Aktivace vnitroorganizačních služeb	622	0054	0,00	0,00

Název položky	účet / součet	č.ř.	hlavní činnost	doplňková činnost
10. Aktivace dlouhodobého nehmotného majetku	623	0055	0,00	0,00
11. Aktivace dlouhodobého hmotného majetku	624	0056	0,00	0,00
IV. Ostatní výnosy celkem	ř. 58 až 64	0057	167 358,63	22,57
12. Smluvní pokuty a úroky z prodlení	641	0058	0,00	0,00
13. Ostatní pokuty a penále	642	0059	-59,01	0,00
14. Platby za odepsané pohledávky	643	0060	0,00	0,00
15. Úroky	644	0061	1 843,19	0,00
16. Kursové zisky	645	0062	12,06	0,04
17. Zúčtování fondů	648	0063	94 789,46	0,00
18. Jiné ostatní výnosy	649	0064	70 772,93	22,53
V. Tržby z prodeje majetku, zúčtování rezerv a opr. položek celkem	ř. 66 až 72	0065	62,51	0,00
19. Tržby z prodeje dlouhodobého nehmot. a hmot. majetku	652	0066	62,51	0,00
20. Tržby z prodeje cenných papírů a podílů	653	0067	0,00	0,00
21. Tržby z prodeje materiálu	654	0068	0,00	0,00
22. Výnosy z krátkodobého finančního majetku	655	0069	0,00	0,00
23. Zúčtování rezerv	656	0070	0,00	0,00
24. Výnosy z dlouhodobého finančního majetku	657	0071	0,00	0,00
25. Zúčtování opravných položek	659	0072	0,00	0,00
VI. Přijaté příspěvky celkem	ř. 74 až 76	0073	23 812,84	0,00
26. Přijaté příspěvky zúčtované mezi organizačními složkami	681	0074	0,00	0,00
27. Přijaté příspěvky (dary)	682	0075	23 812,84	0,00
28. Přijaté členské příspěvky	684	0076	0,00	0,00
VII. Provozní dotace celkem	ř. 78	0077	796 170,26	0,00
29. Provozní dotace	691	0078	796 170,26	0,00
Výnosy celkem	ř. 43+47+52 +57+65+73 +77	0079	1 000 916,64	10 897,73
C. Výsledek hospodaření před zdaněním	ř. 79 - 42	0080	6 748,54	15,97
34. Daň z příjmů	591	0081	0,00	0,00
D. Výsledek hospodaření po zdanění	ř. 80 - 81	0082	6 748,54	15,97
			hl. +dopl. činn.	
Výsledek hospodaření před zdaněním	ř. 80/1+2	0083	6 764,51	
Výsledek hospodaření po zdanění	ř. 82/1+2	0084	6 764,51	

Tabulka č. 1.2.2. Výkaz zisku a ztráty – SKM

v tis. Kč

Název položky	účet / součet	č. ř.	hlavní činnost	doplňková činnost
			sl. 1	sl. 2
A. Náklady				
I. Spotřebované nákupy celkem	ř. 2 až 5	0001	19 643,93	764,67
1. Spotřeba materiálu	501	0002	1 051,692	486,57
2. Spotřeba energie	502	0003	9 127,01	278,10
3. Spotřeba ostatních neskladovatelných dodávek	503	0004	0	0
4. Prodané zboží	504	0005	0	0
II. Služby celkem	ř. 7 až 10	0006	12 786,30	188,17
5. Opravy a udržování	511	0007	8 268,80	62,12
6. Cestovné	512	0008	6,26	0
7. Náklady na reprezentaci	513	0009	7,04	0
8. Ostatní služby	518	0010	4 504,20	126,05
III. Osobní náklady celkem	ř. 12 až 16	0011	19 531,32	1 031,53
9. Mzdové náklady	521	0012	14 408,16	769,80
10. Zákonné sociální pojištění	524	0013	4 837,74	261,73
11. Ostatní sociální pojištění	525	0014	0	0
12. Zákonné sociální náklady	527	0015	285,42	0
13. Ostatní sociální náklady	528	0016	0	0
IV. Daně a poplatky celkem	ř. 18 až 20	0017	6,82	0,00
14. Daň silniční	531	0018	5,47	0
15. Daň z nemovitosti	532	0019	0	0
16. Ostatní daně a poplatky	538	0020	1,35	0

Název položky	účet / součet	č. ř.	hlavní činnost	doplňková činnost
V. Ostatní náklady celkem	ř. 22 až 29	0021	-1 046,92	-207,35
17. Smluvní pokuty a úroky z prodlení	541	0022	0	0
18. Ostatní pokuty a penále	542	0023	0	0
19. Odpis nedobytné pohledávky	543	0024	0	0
20. Úroky	544	0025	165,32	0
21. Kursové ztráty	545	0026	0	0
22. Dary	546	0027	0	0
23. Manka a škody	548	0028	0	0
24. Jiné ostatní náklady	549	0029	-1212,24	-207,35
VI. Odpisy, prodání majetek, tvorba rezerv a opr. položek celkem	ř. 31 až 36	0030	3 867,93	0,00
25. Odpisy dlouhodobého nehmot. a hmot. majetku	551	0031	3867,93	0
26. Zůstat. cena prodaného dlouhod. nehm. a hmot. maj.	552	0032	0	0
27. Prodané cenné papíry a podíly	553	0033	0	0
28. Prodaný materiál	554	0034	0	0
29. Tvorba rezerv	556	0035	0	0
30. Tvorba opravných položek	559	0036	0	0
VII. Poskytnuté příspěvky celkem	ř. 38 a 39	0037	0,00	0,00
31. Poskyt. příspěvky zúčtované mezi organizačními složkami	581	0038	0	0
32. Poskytnuté členské příspěvky	582	0039	0	0
VIII. Daň z příjmů celkem	ř. 41	0040	0,00	0,00
33. Dodatečné odvody daně z příjmů	595	0041		
Náklady celkem	ř. 1+6+11+17+21+30+37+40	0042	54 789,38	1 777,02
B. Výnosy			hl. čin.	doplň. čin.
I. Tržby za vlastní výkony a za zboží celkem	ř. 44 až 46	0043	48 733,12	4 315,84
1. Tržby za vlastní výrobky	601	0044	0	0
2. Tržby z prodeje služeb	602	0045	48733,12	4315,84
3. Tržby za prodané zboží	604	0046	0	0
II. Změny stavu vnitroorganizačních zásob celkem	ř. 48 až 51	0047	0,00	0,00
4. Změna stavu zásob nedokončené výroby	611	0048	0	0
5. Změna stavu zásob polotovarů	612	0049	0	0
6. Změna stavu zásob výrobků	613	0050	0	0
7. Změna stavu zvířat	614	0051	0	0
III. Aktivace celkem	ř. 53 až 56	0052	0,00	0,00
8. Aktivace materiálu a zboží	621	0053	0	0
9. Aktivace vnitroorganizačních služeb	622	0054	0	0
10. Aktivace dlouhodobého nehmotného majetku	623	0055	0	0
11. Aktivace dlouhodobého hmotného majetku	624	0056	0	0
IV. Ostatní výnosy celkem	ř. 58 až 64	0057	3 061,58	1,40
12. Smluvní pokuty a úroky z prodlení	641	0058	0	0
13. Ostatní pokuty a penále	642	0059	59,01	0
14. Platby za odepsané pohledávky	643	0060	0	0
15. Úroky	644	0061	0	0
16. Kursové zisky	645	0062	0	0
17. Zúčtování fondů	648	0063	0	0
18. Jiné ostatní výnosy	649	0064	3002,57	1,40
V. Tržby z prodeje majetku, zúčtování rezerv a opr. položek celkem	ř. 66 až 72	0065	0,00	0,00
19. Tržby z prodeje dlouhodobého nehmot. a hmot. majetku	652	0066	0	0
20. Tržby z prodeje cenných papírů a podílů	653	0067	0	0
21. Tržby z prodeje materiálu	654	0068	0	0
22. Výnosy z krátkodobého finančního majetku	655	0069	0	0
23. Zúčtování rezerv	656	0070	0	0
24. Výnosy z dlouhodobého finančního majetku	657	0071	0	0
25. Zúčtování opravných položek	659	0072	0	0
VI. Přijaté příspěvky celkem	ř. 74 až 76	0073	0,00	0,00
26. Přijaté příspěvky zúčtované mezi organizačními složkami	681	0074	0	0
27. Přijaté příspěvky (dary)	682	0075	0	0

Název položky	účet / součet	č. ř.	hlavní činnost	doplňková činnost
28. Přijaté členské příspěvky	684	0076	0	0
VII. Provozní dotace celkem	ř. 78	0077	5 167,00	0
29. Provozní dotace	691	0078	5 167,00	0
Výnosy celkem	ř. 43+47+52+57+65+73 +77	0079	56 961,70	4 317,24
C. Výsledek hospodaření před zdaněním	ř. 79 - 42	0080	2 172,32	2 540,22
34. Daň z příjmů	591	0081		
D. Výsledek hospodaření po zdanění	ř. 80 - 81	0082	2 172,32	2 540,22
			hl. + dopl. činn.	
Výsledek hospodaření před zdaněním	ř. 80/1+2	0083	4 712,54	
Výsledek hospodaření po zdanění	ř. 82/1+2	0084	4 712,54	

I.3 Doplnující údaje pro veřejné vysoké školy

Tabulka č. I.3 Doplnující údaje pro veřejné vysoké školy – sumář za univerzitu

v tis. Kč

Název údaje	č.ř.	přijato 1	použito 2
I. Běžné dotace, příspěvky a granty	1	802 610,88	801 337,26
v tom: I. ze zahraničí (financování a spoluúčast ze zahraničí)	2	55 503,14	55 212,62
rozpad dle zdroje:	3	55 503,14	55 212,62
v tom: z fondů EU spolufinancované ČR – získané přes kapitulu st.rozpočtu	4	47 324,29	47 301,66
z fondů EU spolufinancované ČR – získané přes územní rozpočty	5	1 634,52	1 634,52
z fondů EU spolufinancované ČR – získané samostatně VVŠ	6	5 782,00	5 782,00
z fondů EU bez spolufinancování ČR – získané přes kapitulu st. rozpočtu	7	0,00	-267,89
z fondů EU bez spolufinancování ČR – získané přes územní rozpočty	8	0,00	0,00
z fondů EU bez spolufinancování ČR – získané samostatně VVŠ	9	698,84	698,84
ostatní zahraniční zdroje VVŠ	10	63,49	63,49
totéž dle použití:	11	55 503,14	55 212,62
v tom: projekty spolufinancované z fondů EU	12	54 740,81	54 718,18
v tom: neinv. dotace spojené s programy reprodukce majetku	13	0,00	0,00
ostatní provozní dotace (mimo programy reprodukce majetku)	14	48 958,81	48 936,18
dotace na VaV institucionální	15	0,00	0,00
dotace na VaV účelové	16	5 782,00	5 782,00
projekty samostatně financované ze zahraničí	17	762,33	494,44
v tom: neinv. dotace spojené s programy reprodukce majetku	18	0,00	0,00
ostatní provozní dotace (mimo programy reprodukce majetku)	19	242,92	-24,97
dotace na VaV institucionální	20	0,00	0,00
dotace na VaV účelové	21	519,41	519,41
granty	22	0,00	0,00
příspěvky	23	0,00	0,00
2. kapitoly státního rozpočtu (financování a spoluúčast ČR)	24	746 249,29	745 266,19
v tom: kap. MŠMT	25	709 689,69	709 138,40
v tom: projekty spolufinancované z fondů EU – sam.odd.33	26	8 847,00	8 804,84
v tom: neinv. dotace spojené s programy reprodukce majetku	27	x	x
ostatní provozní dotace (mimo programy reprodukce majetku)	28	6 731,00	6 731,00
dotace na VaV institucionální	29	2 116,00	2 073,84
dotace na VaV účelové	30	0,00	0,00
projekty spolufinancované z fondů EU – ostatní odbory	31	7 454,69	7 454,69

v tom: neinv. dotace spojené s programy reprodukce majetku	32	0,00	0,00
ostatní provozní dotace (mimo programy reprodukce majetku)	33	7 454,69	7 454,69
dotace na VaV institucionální	34	0,00	0,00
dotace na VaV účelové	35	0,00	0,00
projekty samostatně financované ze st.rozpočtu – sam. odd. 33	36	135 393,00	134 883,87
v tom: neinv. dotace spojené s programy reprodukce majetku	37	x	x
ostatní provozní dotace (mimo programy reprodukce majetku)	38	18 891,00	18 871,02
dotace na VaV institucionální	39	78 802,00	78 754,51
dotace na VaV účelové	40	37 700,00	37 258,34
projekty samostatně financované ze st.rozpočtu – ostatní odbory	41	0,00	0,00
v tom: neinv. dotace spojené s programy reprodukce majetku	42	0,00	0,00
ostatní provozní dotace (mimo programy reprodukce majetku)	43	0,00	0,00
dotace na VaV institucionální	44	0,00	0,00
dotace na VaV účelové	45	0,00	0,00
příspěvky dle §18 odst. 2a zákona o VŠ	46	557 995,00	557 995,00
ostatní	47	0,00	0,00
ostatní kapitoly SR	48	36 559,60	36 127,79
v tom: projekty spolufinancované z fondů EU	49	0,00	0,00
v tom: neinv. dotace spojené s programy reprodukce majetku	50	0,00	0,00
ostatní provozní dotace (mimo programy reprodukce majetku)	51	0,00	0,00
dotace na VaV institucionální	52	0,00	0,00
dotace na VaV účelové	53	0,00	0,00
projekty samostatně financované ze st.rozpočtu	54	0,00	0,00
v tom: neinv. dotace spojené s programy reprodukce majetku	55	0,00	0,00
ostatní provozní dotace (mimo programy reprodukce majetku)	56	0,00	0,00
dotace na VaV institucionální	57	0,00	0,00
dotace na VaV účelové	58	0,00	0,00
granty	59	36 559,60	36 127,79
příspěvky dle §18 odst. 2a zákona o VŠ	60	0,00	0,00
ostatní	61	0,00	0,00
3. územní samosprávné celky (financování a spoluúčast ČR)	62	858,45	858,45
v tom: projekty spolufinancované z fondů EU	63	288,45	288,45
v tom: neinv. dotace spojené s programy reprodukce majetku	64	0,00	0,00
ostatní provozní dotace (mimo programy reprodukce majetku)	65	288,45	288,45
dotace na VaV institucionální	66	0,00	0,00
dotace na VaV účelové	67	0,00	0,00
projekty samostatně financované ze st.rozpočtu	68	0,00	0,00
v tom: neinv. dotace spojené s programy reprodukce majetku	69	0,00	0,00
ostatní provozní dotace (mimo programy reprodukce majetku)	70	0,00	0,00
dotace na VaV institucionální	71	0,00	0,00
dotace na VaV účelové	72	0,00	0,00
granty	73	0,00	0,00
ostatní	74	570,00	570,00
II. Kapitálové dotace, příspěvky a granty	75	75 695,68	71 722,65
v tom: I. ze zahraničí (financování a spoluúčast ze zahraničí)	76	9 098,66	9 098,66
rozpad dle zdroje:	77	9 098,66	9 098,66
v tom: z fondů EU spolufinancované ČR – získané přes kapitolu st. rozpočtu	78	8 739,53	8 739,53
z fondů EU spolufinancované ČR – získané přes územní rozpočty	79	359,13	359,13

z fondů EU spolufinancované ČR – získané samostatně VVŠ	80	0,00	0,00
z fondů EU bez spolufinancování ČR – získané přes kapitolu st.rozpočtu	81	0,00	0,00
z fondů EU bez spolufinancování ČR – získané přes územní rozpočty	82	0,00	0,00
z fondů EU bez spolufinancování ČR – získané samostatně VVŠ	83	0,00	0,00
ostatní zahraniční zdroje VVŠ	84	0,00	0,00
totéž dle použití:	85	9 098,66	9 098,66
v tom: projekty spolufinancované z fondů EU	86	9 098,66	9 098,66
v tom: programy reprodukce majetku	87	0,00	0,00
mimo programy reprodukce majetku	88	9 098,66	9 098,66
dotace na VaV institucionální	89	0,00	0,00
dotace na VaV účelové	90	0,00	0,00
projekty samostatně financované ze zahraničí	91	0,00	0,00
v tom: programy reprodukce majetku	92	0,00	0,00
mimo programy reprodukce majetku	93	0,00	0,00
dotace na VaV institucionální	94	0,00	0,00
dotace na VaV účelové	95	0,00	0,00
granty	96	0,00	0,00
příspěvky	97	0,00	0,00
2. kapitoly státního rozpočtu (financování a spoluúčast ČR)	98	66 533,64	62 560,61
v tom: kap. MŠMT	99	61 792,38	61 769,75
v tom: projekty spolufinancované z fondů EU – sam. odd. 33	100	0,00	0,00
v tom: programy reprodukce majetku	101	x	x
mimo programy reprodukce majetku	102	0,00	0,00
dotace na VaV institucionální	103	0,00	0,00
dotace na VaV účelové	104	0,00	0,00
projekty spolufinancované z fondů EU – ostatní odbory	105	534,70	534,70
v tom: programy reprodukce majetku	106	0,00	0,00
mimo programy reprodukce majetku	107	534,70	534,70
dotace na VaV institucionální	108	0,00	0,00
dotace na VaV účelové	109	0,00	0,00
projekty samostatně financované ze st.rozpočtu – sam. odd. 33	110	52 311,00	52 288,37
v tom: programy reprodukce majetku	111	x	x
mimo programy reprodukce majetku	112	38 697,00	38 674,37
dotace na VaV institucionální	113	13 614,00	13 614,00
dotace na VaV účelové	114	0,00	0,00
projekty samostatně financované ze st.rozpočtu – ostatní odbory	115	8 946,68	8 946,68
v tom: programy reprodukce majetku	116	8 946,68	8 946,68
mimo programy reprodukce majetku	117	0,00	0,00
dotace na VaV institucionální	118	0,00	0,00
dotace na VaV účelové	119	0,00	0,00
příspěvky dle §18 odst. 2a zákona o VŠ	120	0,00	0,00
ostatní	121	0,00	0,00
ostatní kapitoly SR	122	4 741,26	790,86
v tom: projekty spolufinancované z fondů EU	123	335,86	335,86
v tom: programy reprodukce majetku	124	0,00	0,00
mimo programy reprodukce majetku	125	335,86	335,86
dotace na VaV institucionální	126	0,00	0,00
dotace na VaV účelové	127	0,00	0,00
projekty samostatně financované ze st. rozpočtu	128	0,00	0,00
v tom: programy reprodukce majetku	129	0,00	0,00
mimo programy reprodukce majetku	130	0,00	0,00
dotace na VaV institucionální	131	0,00	0,00
dotace na VaV účelové	132	0,00	0,00
granty	133	4 405,40	455,00
příspěvky dle §18 odst. 2a zákona o VŠ	134	0,00	0,00
ostatní	135	0,00	0,00
3. územní samosprávné celky (financování a spoluúčast ČR)	136	63,38	63,38

v tom: projekty spolufinancované z fondů EU	137	63,38	63,38		
v tom: programy reprodukce majetku	138	0,00	0,00		
mimo programy reprodukce majetku	139	63,38	63,38		
dotace na VaV institucionální	140	0,00	0,00		
dotace na VaV účelové	141	0,00	0,00		
projekty samostatně financované ze st.rozpočtu	142	0,00	0,00		
v tom: programy reprodukce majetku	143	0,00	0,00		
mimo programy reprodukce majetku	144	0,00	0,00		
dotace na VaV institucionální	145	0,00	0,00		
dotace na VaV účelové	146	0,00	0,00		
granty	147	0,00	0,00		
ostatní	148	0,00	0,00		
III. Ostatní informace	149	x	x		
I. Granty celkem (provozní + kapitálové zdroje)	150	40 965,00	36 582,79		
v tom: GAČR	151	29 197,00	28 955,32		
TAČR	152	0,00	0,00		
GAAV	153	737,00	737,00		
MPO	154	0,00	0,00		
MZ	155	1 002,00	982,37		
v tom: IGA	156	1 002,00	982,37		
MZe	157	0,00	0,00		
MŽP	158	2 683,00	2 683,00		
ostatní	159	7 346,00	3 225,10		
2. Vyplacená stipendia	160	x	37 173,71		
v tom: sociální	161	x	3 097,81		
ubytovací	161	x	34 075,90		
Název údaje	č.ř.	zůstatek k l.l. 1	tvorba (+) 2	čerpání (+) 3	zůstatek k datu 4=1+2-3
3. Vlastní zdroje – fondy celkem (úč. 911)	163	198 621,78	174 270,35	125 159,31	247 732,82
v tom: Fond rezervní	164	1 095,65	0,00	0,00	1 095,65
Fond reprodukce investičního majetku	165	50 718,48	38 913,54	30 369,85	59 262,17
Stipendijní fond	166	25 075,18	12 687,21	8 735,07	29 027,32
Fond odměn	167	11 376,46	0,00	0,00	11 376,46
Fond účelově určených prostředků	168	4 008,58	1 672,94	3 907,63	1 773,89
Fond sociální	169	0,00	0,00	0,00	0,00
Fond provozních prostředků	170	106 347,43	120 996,66	82 146,76	145 197,33
4. Fond účel. urč. prostř. dle §18 odst. 10 zák. o VŠ v kalen. r.	171	x	1 672,94	3 907,63	1 773,89
z toho: na jednotlivé projekty VaV či výzkumné záměry	172	x	1 344,29	3 550,86	1 344,29
jiné podpory z veřejných prostředků	173	x	328,65	356,77	429,60

V tabulce nejsou zahrnuty příjmy, které získává univerzita Pardubice jakožto spolupříjemce dotačních prostředků od hlavních příjemců.

I.4 Hospodářský výsledek za rok 2010

Tabulka č. I.4 Hospodářský výsledek univerzity

v tis. Kč

Součásti VVŠ (jmenovitě)	HV z hlavní činnosti	HV z doplňkové činnosti	HV celkem
Fakulta filozofická	42	0	42
Fakulta restaurování	61	0	61
Fakulta chemicko-technologická	2 334	2	2 336
Fakulta ekonomicko-správní	428	0	428
Dopravní fakulta Jana Pernera	1 529	14	1 543
Fakulta elektrotechniky a informatiky	485	0	485
Fakulta zdravotnických studií	455	0	455
Rektorátní útvary	1 414	0	1 414
SKM	2 173	2 540	4 713
celkem	8 921	2 556	11 477

Všechny součásti vysoké školy ukončily rok 2010 s kladným hospodářským výsledkem. Hospodářský výsledek Univerzity Pardubice ve výši 11 477 tis. Kč a jeho následné převedení do FRIM odpovídá dlouhodobému záměru UPa.

Tabulka č. I.4.1 Nerozdělený zisk, neuhrazená ztráta

v tis. Kč

	K datu 31. 12. 2001	K datu 31. 12. 2002	K datu 31. 12. 2003	K datu 31. 12. 2004	K datu 31. 12. 2005	K datu 31. 12. 2006	K datu 31. 12. 2007	K datu 31. 12. 2008	K datu 31. 12. 2009	K datu 31. 12. 2010
Účet 932	0	0	0	0	0	0	0	0	0	0

ZPRÁVA NEZÁVISLÉHO AUDITORA
o ověření účetní závěrky a výroční zprávy
k 31.12.2010

účetní jednotky
Univerzita Pardubice

Auditor: PRIMASKA AUDIT, a.s.
Nad Primaskou 27
100 00 Praha 10
Osvědčení č.: 209

V Ústí nad Labem dne 23.5.2011

Na základě smlouvy mezi účetní jednotkou Univerzita Pardubice a auditorskou firmou PRIMASKA AUDIT, a.s. jsme provedli audit přiložené účetní závěrky Univerzita Pardubice tj. rozvahy k 31.12.2010, výkazu zisku a ztráty, přehledu o peněžních tocích za období od 1.1.2010 do 31.12.2010 a přílohy této účetní závěrky, která obsahuje popis použitých významných účetních metod a další vysvětlující informace.

Zpráva je určena pro vedení účetní jednotky a zřizovatele a poskytuje informace o skutečnostech a hlavních problémech, které byly předmětem prověřování pracovníků auditorské společnosti.

Účetní jednotka: Univerzita Pardubice
Studentská 95
532 10 Pardubice
IČ: 002 16 275

Účel, pro který byla účetní jednotka zřízena: Vysokoškolské vzdělávání.

Auditorská zpráva byla vyhotovena za účetní období od 1.1.2010 do 31.12.2010. Předmětem ověření byla účetní závěrka účetní jednotky k 31.12.2010.

Odpovědnost statutárního orgánu účetní jednotky za účetní závěrku

Statutární orgán je odpovědný za sestavení účetní závěrky, která podává věrný a poctivý obraz v souladu s českými účetními předpisy. Současně odpovídá statutární orgán účetní jednotky Univerzita Pardubice za takový vnitřní kontrolní systém, který považuje za nezbytný pro sestavení účetní závěrky tak, aby neobsahovala významné (materiální) nesprávnosti způsobené podvodem nebo chybou. Dále musí účetní jednotka zvolit a uplatňovat vhodné účetní metody a provádět účetní odhady, které jsou s ohledem na danou situaci přiměřené.

Odpovědnost auditora

Naši odpovědnost je vyjádřit na základě našeho auditu výrok k této účetní závěrce. Audit jsme provedli v souladu se zákonem č. 93/2009 Sb., o auditorech, Mezinárodními auditorskými standardy a souvisejícími aplikačními doložkami Komory auditorů České republiky. V souladu s těmito předpisy jsme povinni dodržovat etické normy a naplánovat a provést audit tak, abychom získali přiměřenou jistotu, že účetní závěrka neobsahuje významné (materiální) nesprávnosti.

Audit zahrnuje provedení auditorských postupů k získání důkazních informací o částkách a údajích zveřejněných v účetní závěrce. Výběr auditorských postupů závisí na úsudku auditora, zahrnujícím i posouzení a vyhodnocení rizik významné (materiální) nesprávnosti údajů uvedených v účetní závěrce způsobené podvodem nebo chybou. Při vyhodnocování těchto rizik auditor posoudí vnitřní kontrolní systém relevantní pro sestavení účetní závěrky podávající věrný a poctivý obraz. Cílem tohoto posouzení je navrhnout vhodné auditorské postupy, nikoli vyjádřit se k účinnosti vnitřního kontrolního systému účetní jednotky. Audit též zahrnuje posouzení vhodnosti použitých účetních metod, přiměřenosti účetních odhadů provedených vedením i posouzení celkové prezentace účetní závěrky. Jsme přesvědčeni, že důkazní informace, které jsme získali, poskytují dostatečný a vhodný základ pro vyjádření našeho výroku.

PRIMASKA AUDIT, a.s. – zapsaná do Obchodního rejstříku Městským soudem v Praze, dne 11. července 1996, pod spisovou značkou – oddíl B, vložka 4181, Nad Primaskou 27, 100 00 Praha 10, tel.: 283013333,-334, fax: 283013335,-308, IČ: 25064339, DIČ: CZ25064339, číslo účtu u ČSOB 576282063/0300 e-mail: info@primaska.cz, internetové stránky: www.primaska.cz

Výrok auditora

Podle našeho názoru účetní závěrka podává věrný a poctivý obraz aktiv a pasiv účetní jednotky Univerzita Pardubice k 31.12.2010 a nákladů, výnosů, výsledku jejího hospodaření a peněžních toků za rok končící 31.12.2010 v souladu s českými účetními předpisy.

Auditor společnosti PRIMASKA AUDIT, a.s. proto dává k účetní závěrce účetní jednotky Univerzita Pardubice k 31.12.2010

VÝROK BEZ VÝHRAD.

Zpráva o výroční zprávě

Ověřili jsme soulad výroční zprávy účetní jednotky Univerzita Pardubice k 31.12.2010 s účetní závěrkou, která je v této výroční zprávě obsažena. Za správnost výroční zprávy je zodpovědný statutární orgán společnosti Univerzita Pardubice. Naším úkolem je vydat na základě provedeného ověření výrok o souladu výroční zprávy s účetní závěrkou.

Ověření jsme provedli v souladu s Mezinárodními auditorskými standardy a souvisejícími aplikačními doložkami Komory auditorů České republiky. Tyto standardy vyžadují, aby auditor naplánoval a provedl ověření tak, aby získal přiměřenou jistotu, že informace obsažené ve výroční zprávě, které popisují skutečnosti, jež jsou též předmětem zobrazení v účetní závěrce, jsou ve všech významných (materiálních) ohledech v souladu s příslušnou účetní závěrkou. Jsme přesvědčeni, že provedené ověření poskytuje přiměřený podklad pro vyjádření výroku auditora.

Podle našeho názoru jsou informace uvedené ve výroční zprávě společnosti Univerzita Pardubice k 31.12.2010 ve všech významných (materiálních) ohledech v souladu s výše uvedenou účetní závěrkou.

V Ústí nad Labem dne 23.5.2011




Adam
.....
PRIMASKA AUDIT, a.s.
Nad Primaskou 27, Praha 10
číslo oprávnění KAČR 209
auditor Ing. Pavel Adam
číslo osvědčení KAČR 1267
místopředseda představenstva

Marek
.....
zprávu převzal

Výtisk č. 1 z 1

Přehled rozsahu příjmů a výdajů
v členění podle zdrojů



2.1 Výnosy

Tabulka č. 2.1. Výnosy z transferů z kapitoly MŠMT, z ostatních kapitol státního rozpočtu a dalších zdrojů mimo programové financování.

č.ř.	Výnosy z veřejných zdrojů	Vysoká škola		Koleje a menzy		Celkem bez VaV		Výzkum a vývoj		Celkem výzkum a vývoj	Celkem	Použito	Převede no do fondů ^{*)***)}	Vratka
		běžné	kapitálové	běžné	kapitálové	běžné	kapitálové	běžné	kapitálové					
		sl.1	sl.2	sl.3	sl.4	sl.6	sl.7	sl.9	sl.10	sl.11	sl.12	sl.13	sl.14	sl.15
1	Příspěvek z kapitoly MŠMT ^{*)}					sl.1+3	sl.2+4	sl.6+7		sl.9+10	sl.8+11			sl.12-13-14
2	Dotace z kapitoly MŠMT ^{**)*)}	27 909	39 232	5 167	0	33 076	39 232	72 308	13 614	132 232	204 540	202 490	1 476	574
	v tom: sam.odd.33	20 455	38 697	5 167	0	25 622	38 697	64 319	13 614	132 232	196 551	194 501	1 476	574
	ostatní útvary	7 454	535	0	0	7 454	535	7 989	0	0	7 989	7 989	0	0
3	Dotace z kapitol státního rozpočtu celkem bez MŠMT	0	0	0	336	0	336	336	4 405	40 965	41 301	36 721	197	4 383
	v tom: GA ČR	0	0	0	0	0	0	0	28 742	455	29 197	28 862	93	242
	GA AV ČR	0	0	0	0	0	0	0	737	0	737	737	0	0
	MD	0	0	0	0	0	0	0	1 571	0	1 571	1 571	0	0
	MV	0	0	0	0	0	0	0	1 825	3 950	5 775	1 654	0	4 121
	MZ	0	0	0	0	0	0	0	1 002	0	1 002	980	2	20
	MŽP	0	0	0	336	0	336	336	2 683	0	2 683	3 019	2 917	102
4	Výnosy z ostatních veřejných zdrojů (např. z obcí, ÚSC, státních fondů)	858	63	0	0	858	63	921	0	0	921	921	0	0
	v tom: Pardubický kraj	485	63	0	0	485	63	548	0	0	548	548	0	0
	Město Litomyšl	373	0	0	0	373	0	373	0	0	373	373	0	0
5	Výnosy ze zahraničí včetně EU ^{*)***)}	49 201	3 389	0	5 710	49 201	9 099	58 300	6 301	6 301	64 601	64 311	0	290
	v tom: 7. rámcový program	0	0	0	0	0	0	0	6 274	0	6 274	6 274	0	0
	Department of State, US Embassy Prague	0	0	0	0	0	0	0	27	0	27	27	0	0
	OP VK	43 878	3 389	0	0	43 878	3 389	47 267	0	0	47 267	47 267	0	0
	OP ŽP	0	0	0	5 710	0	5 710	5 710	0	0	5 710	5 710	0	0
	LLP Erasmus	5 081	0	0	0	5 081	0	5 081	0	0	5 081	5 058	0	23
	LLP LdV	206	0	0	0	206	0	206	0	0	206	-61	0	267
	International Visegrad Fund	36	0	0	0	36	0	36	0	0	36	36	0	0
6	Celkem příspěvek + dotace: (ř.1+2+3+4+5)	50 059	3 452	0	6 046	64 130	48 730	689 860	161 479	179 498	869 358	741 441	122 670	5 247

*) viz údaje v tab. 6 příspěvek (sl.1, ř.1)

**) viz údaje v tab. 6 dotace (sl.2, ř.1)

)) fond účelově určených prostředků, fond provozních prostředků, fond reprodukce investičního majetku a sociální fond

))*) uvést poskytnuté prostředky EU dle poskytovatele

Poznámka:

ř.1 - příspěvky se vyplňují pouze ve sloupci 6 a 7

k ř.3 se vážou prostředky i ze zahraničí, poskytnuté prostřednictvím MŠMT

k ř.4 se vážou prostředky i ze zahraničí, poskytnuté prostřednictvím veřejných zdrojů ČR

k ř.5 se vážou prostředky poskytnuté ze zahraničí přímo

Poskytnuté prostředky za rok 2010

Z dotací a příspěvků bylo do fondů převedeno celkem 122 670 tis. Kč. Z toho 120 997 tis. Kč činil převod běžného příspěvku MŠMT do Fondu provozních prostředků a 1 673 tis. Kč převod účelových prostředků do Fondu účelově určených prostředků. Granty, ve kterých Univerzita Pardubice figuruje jako spolupříjemce (tj. prostředky neobdrží přímo, ale přes jiného příjemce), nejsou v tabulkách zahrnuty, aby nedošlo k duplicitám při vykazování. Naopak jsou zahrnuty dotace, které Univerzita Pardubice obdržela jakožto hlavní příjemce a poslala spolupříjemcům projektů.

Za rok 2010 byly vráceny dotace ve výši 5 247 tis. Kč. Největší podíl na této částce tvoří vratka investiční dotace z projektu MV ČR (3 950 tis. Kč), jehož řešení bylo schváleno a zahájeno se zpožděním a vzhledem ke krátkému časovému intervalu nebylo možné stihnout výběrové řízení na nákup přístrojů v roce 2010. Proto byla celá investiční dotace vrácena. Ze stejného důvodu byla vrácena i neinvestiční dotace MV ČR 171 tis. Kč určená na cestovní náklady. Dle příslibu MV ČR by měla být dotace poskytnuta znovu v roce 2011.

Do kapitoly MŠMT byla vrácena částka 574 tis. Kč. Z toho 20 tis. Kč tvořila dotace "D" na zahraniční studenty a mezinárodní spolupráci, 90 tis. Kč institucionální dotace na výzkum a vývoj, 441 tis. Kč účelová dotace na výzkum a vývoj a 23 tis. kapitálová dotace na FRVŠ projekty.

Částka 242 tis. Kč byla vrácena Grantové agentuře ČR, z toho 234 tis. Kč v průběhu roku z titulu přerušení řešení grantového projektu. Tato částka by měla být Univerzitě Pardubice znovu poskytnuta v roce 2011.

Dotace ve výši 20 tis. Kč byla vrácena do kapitoly státního rozpočtu – Ministerstvo zdravotnictví. Jednalo se o projekt IGA.

Částka 267 tis. Kč byla vrácena Národní agentuře NAEP. Tato dotace byla poskytnuta již v roce 2008, ale projekt byl vyúčtován a dotace vrácena až v roce 2010. To je také důvodem, proč je ve sloupci 13 (použito) záporná částka.

Zbývajících 23 tis. Kč tvoří vratka evropské dotace na LLP – Erasmus.

Tabulka č. 2.2 Přehled vybraných vlastních výnosů

				v tis. Kč
č.ř.	položka	hlavní činnost	doplňková činnost	celkem
1	poplatky spojené se studiem od studentů jiné než podle § 58 zák. 111/1998 Sb.	49	0	49
2	celoživotní vzdělávání (§ 60 zákona č. 111/1998 Sb.)	882	0	882
3	z toho studium v cizím jazyce	0	0	0
4	pronájem	3 738	0	3 738
5	z toho budovy, haly, stavby	26	0	26
6	pozemky	0	0	0
7	prostory	3 692	0	3 692
8	tržby z prodeje majetku	63	0	63
9	z toho budovy, stavby, haly	0	0	0
10	pozemky	0	0	0
11	dary	1 248	0	1 248
12	z toho ze zahraničí	402	0	402
13	dědictví	0	0	0

Tabulka č. 2.2.a (doplňující tabulka k řádku 1)

č.ř.	položka	Počet studentů *)	Průměrný poplatek na 1 studenta **)
1	poplatky spojené se studiem od studentů jiné než podle § 58 zák. 111/1998 Sb. ***)	267	185
2	z toho poplatek za duplikát diplomu	13	1 192
3	poplatek za duplikát výkazu o studiu	85	200
4	poplatek za potvrzení o studiu	169	100

*) uveďte počet studentů (resp. studií), kteří poplatek zaplatili

**) položku v každém řádku vydělte počtem studentů (resp. studií), kteří poplatek zaplatili (pokud existuje jednotková sazba, stačí zde uvést tuto)

***) uveďte kompletní výčet poplatků (mimo § 58 zákona č. 111/1998 Sb.), které Vaše vysoká škola vybírá od studentů či ostatních účastníků vzdělávání

Tabulka č. 2.3 Poplatky spojené se studiem

v tis. Kč

č.ř.	Položka	Stipendijní fond tvorba*)	Výnosy **)		Počet studentů ***)	Průměrný poplatek na 1 studenta****)
1	poplatky za úkony spojené s přijímacím řízením (§ 58 odst. 1)		6 166		12 332	500
2	poplatky za studium v cizím jazyce (§58 odst. 5)		44		19	2 315
3	poplatky za nadst. dobu studia (§58 odst. 3)	12 064			664	18 169
4	poplatky za stud. v dalším stud.programu (§58 odst. 4)	534			208	2 567
5	Celkem	12 598	6 210	18 809	13 223	23 551

*) sl.1 - poplatky spojené se studiem celkem, tj. včetně poplatků, které jsou zdrojem stipendijního fondu, částka musí souhlasit s částkou v tab.4.4., řádek Tvorba poplatky za studium

**) sl. 2 - poplatky zaúčtované ve výnosech

***) uveďte počet studentů (resp. studií), kteří poplatek zaplatili (pokud existuje jednotková sazba, stačí zde uvést tuto)

*****) položku v každém řádku vydělte počtem studentů (resp. studií), kteří poplatek zaplatili

2.2 Náklady

Tabulka č. 2.4 Přehled vybraných neinvestičních nákladů

v tis. Kč

č.ř.	Položka	Hlavní činnost	Doplňková činnost	Celkem
1	Osobní náklady	529 905	5 798	535 703
2	z toho: mzdy	377 845	3 653	381 498
3	OPPP(OON)	18 853	903	19 756
4	cestovné	17 375	108	17 483
5	v tom: tuzemsko	4 417	101	4 518
6	zahraniční	12 958	7	12 965
7	nájem	4 421	10	4 431
8	pojištění dlouhodobého majetku	1 055	0	1 055

Tabulka č. 2.5 Pracovníci a mzdové prostředky

v tis. Kč (není-li uvedeno jinak)

č.ř.	ukazatel	poznámka	VŠ*	KaM	VZaLS	celkem
1	Průměrný evid. počet pracovníků přepočtený za rok 2010 (celkem)		1 037	24	0	1 061
2	v tom akademičtí pracovníci **)		513	0	0	513
3	vědečtí pracovníci		26	0	0	26
4	ostatní ***)		498	24	0	522
5	Vyplacené mzdové prostředky hrazené z kap. 333 – MŠMT bez VaV		293 434	3 464		296 898
6	Vyplacené mzdové prostředky hrazené z kap. 333 – MŠMT pouze VaV	ř. 0305 výkazu P1b-04	48 534	0	0	48 534
7	Vyplacené mzdové prostředky hrazené z kap. 333 – MŠMT	ř. 0307 výkazu P1b-04	341 968	3 464	0	345 432
8	v tom mzdy		330 560	3 464	0	334 024
9	z toho: VaV		47 470	0	0	47 470
10	OPPP (dříve OON)		11 408	0	0	11 408
11	z toho: VaV		1 064	0	0	1 064
12	Mzdové prostředky vyplacené z fondů		0	0	0	0
13	Mzdové prostředky vyplacené z kap. 333 a fondů	ř. 7+12	341 968	3 464	0	345 432
14	v tom akademickým pracovníkům		223 181	0	0	223 181
15	vědeckým pracovníkům		10 085	0	0	10 085
16	ostatním pracovníkům		108 702	3 464	0	112 166
17	Průměrná měsíční mzda za rok 2010 v Kč bez OPPP(OON) a FO	z ř. 8	29 453	12 224	0	
18	v tom akademických pracovníků		36 152	0	0	
19	vědeckých pracovníků		32 480	0	0	
20	ostatních pracovníků		20 587	012 226	0	
21	Průměrná měsíční mzda za rok 2009 v Kč bez OPPP(OON) a FO		29 655	12 724	0	
22	Nárůst mzdy r. 2010 oproti r. 2009 v %		-0,68%	-3,93%	0,00%	

23	Mzdové prostředky vyplacené v roce 2010 z ostatních zdrojů (bez kap.333)mimo VaV		20 560	10 944	0	31 504
24	v tom	granty a programy z ostatních kapitol	16 019	0	0	16 019
25		ostatní (zahraničí, dary apod.)	4 541	10 944	0	15 485
26	Mzdové prostředky vyplacené v roce 2010 z ostatních zdrojů VaV (bez kap.333)	ř. 0306 výkazu P1b-04	19 761	0	0	19 761
27	Doplňková činnost	ř. 0308 výkazu P1b-04	3 786	770		4 556
28	Vyplacené mzdové prostředky celkem (součet ř. 13+23+26+27)	ř. 0311 výkazu P1b-04 a výkazu Z/Z	386 075	15 178	0	401 253

*) uvádět bez KaM a bez VZaLS

**) odpovídá termínu pedagogičtí – dle terminologie výkazu P1b-04

***) odpovídá termínu nepedagogičtí pracovníci – dle terminologie výkazu P1b-04

Průměrný přepočtený evidenční počet zaměstnanců Univerzity Pardubice za rok 2010 je 1061 což je o 2 více oproti roku 2009.

Počet akademických pracovníků uvedených v řádku 2 je 513, což představuje 48% z celkového počtu zaměstnanců univerzity a je o 7 nižší než v loňském roce.


Počet zde vykázaných akademických pracovníků je ovšem nižší o část jejich pracovního úvazku, kterým se podílejí na VaV (je zde zachována vazba na výkaz P 1b-04 (řádek 0200), kde jsou počty zaměstnanců vykazovány podle rozpočtové skladby).

Počet vědeckých pracovníků (nepodílejících se na pedagogické činnosti) v průměrném přepočteném evidenčním počtu za rok 2010 je 26 pracovníků. Jsou zde vykázáni pouze vědečtí pracovníci placení z kapitoly 333 (odpovídá ř. 0207 výkazu P 1b-04).

Z důvodu zachování návaznosti na výkaz P 1b-04 jsou ve sloupci KaM uvedeni jen zaměstnanci Menzy v průměrném přepočteném počtu 24 (odpovídá řádku 0304 výkazu). Zaměstnanci Kolejí jsou v průměrném přepočteném počtu 51,8 započtení ve sloupci VŠ (ve výkazu jsou obsaženi v řádku 0309).

Mzdové prostředky včetně pojištění za rok 2010 činí 50,5 % z celkových neinvestičních nákladů.

Přehled o příjmech a výdajích



Tabulka č. 3.1 Peněžní tok


v tis. Kč

Ukazatel	Minulé období	Běžné období	Rozdíl	Vliv na CF	č.ř. *)
peněžní tok z provozní činnosti	141 165	206 927	65 762	115 865	56
peněžní tok z investiční činnosti	2 132 275	2 143 011	10 736	-116 936	96
peněžní tok z finanční činnosti	2 341 131	2 393 982	52 851	52 851	110
celkem	4 614 571	4 743 920	129 349	51 780	111
stav peněžních prostředků	269 002	320 782	51 780	-51 780	112

*) vychází ze sestavy MÚZO Praha



Vývoj fondů veřejné vysoké školy



Tabulka č. 4.1 Fondy

v tis. Kč

Č. ř.		Rezervní fond	Fond reprodukce investičního majetku	Stipendijní fond	Fond odměn	Fond účelově určených prostředků	Fond sociální	Fond provozních prostředků	Celkem
1	Stav k 1.1.	1 095,65	50 718,48	25 075,18	11 376,46	4 008,58	0,00	106 347,43	198 621,78
2	Tvorba fondu	0,00	38 913,54	12 687,21	0,00	1 672,94	0,00	120 996,66	174 270,36
3	Čerpání fondu	0,00	30 369,85	8 735,07	0,00	3 907,63	0,00	82 146,76	125 159,31
4	Stav k 31.12.	1 095,65	59 262,17	29 027,32	11 376,46	1 773,89	0,00	145 197,33	247 732,83
5	Návrh na přiděl ze zisku za r. 2010	0,00	11 477,05	0,00	0,00	0,00	0,00	0,00	11 477,05

Hospodářský výsledek roku 2010 ve výši 11 477,05 tis. Kč navrhujeme převést do Fondu reprodukce investičního majetku.

Tabulka č. 4.2 Rezervní fond

v tis. Kč

Stav k 1.1.		1 095,65
Tvorba	ze zisku	0,00
	z fondu reprodukce inv. majetku	0,00
	z fondu odměn	0,00
	z fondu provozních prostředků	0,00
	Celkem	0,00
Čerpání	krytí ztrát minulých účetních období	0,00
	do fondu reprodukce inv. majetku	0,00
	do fondu odměn	0,00
	do fondu provozních prostředků	0,00
	ostatní užití *)	0,00
	Celkem	0,00
Stav k 31.12.		1 095,65

Tabulka č. 4.3 Fond reprodukce investičního majetku

v tis. Kč

Stav k 1.1.		50 718,48
Tvorba	z odpisů	23 908,70
	ze zisku	13 284,85
	příjmy z prodeje nehmotného a hmotného dlouhodobého majetku	0,00
	ze zůstatku příspěvku	0,00
	zůstatková cena nehmotného a hmotného dlouhodobého majetku	0,00
	ostatní příjmy celkem	1 720,00
	v tom: investiční dar Česká spořitelna, a.s.	20,00
	investiční dotace od hlavního příjemce	1 700,00
	Převod z fondů celkem	0,00
	v tom: z fondu odměn	0,00
	z fondu provozních prostředků	0,00
	z rezervního fondu	0,00
	Celkem	38 913,54
Čerpání	Investiční	30 369,85
	v tom: stavby	20 878,82
	stroje a zařízení	9 148,46
	nákupy nemovitostí	0,00
	ostatní užití: software	254,02
	umělecká díla	88,55
	Neinvestiční	0,00
	v tom: ostatní užití	0,00
	Převod do fondů celkem	0,00
	v tom: do fondu odměn	0,00
	do fondu provozních prostředků	0,00
do rezervního fondu	0,00	
Celkem	30 369,85	
Stav k 31.12.		59 262,17

Tabulka č. 4.4 Stipendijní fond

		v tis. Kč
Stav k I. I.		25 075,18
Tvorba	daňově uznatelné výdaje podle zák. 586/1992 Sb. o daních z příjmů	0,00
	poplatky za studium *)	12 598,46
	ostatní příjmy -dary	88,75
	Celkem	12 687,21
Čerpání	Celkem	8 735,07
Stav k 31. 12.		29 027,32

*) Poplatky za studium odst. 3 a 4 §58 zákona č. 111/1998 Sb. (nad rámec standardní doby studia+1 rok, studium absolventa v dalším stud. programu a při souběhu studia nad rámec standardní doby studia), návaznost na tab.2.3. sloupec "stipendijní fond"

Tabulka č. 4.5 Fond odměn

		v tis. Kč
Stav k I. I.		11 376,46
Tvorba	ze zisku	0,00
	z rezervního fondu	0,00
	z fondu reprodukce inv. majetku	0,00
	z fondu provozních prostředků	0,00
	ostatní příjmy	0,00
	Celkem	0,00
Čerpání	mzdové náklady	0,00
	do rezervního fondu	0,00
	do fondu reprodukce inv. majetku	0,00
	do fondu provozních prostředků	0,00
	ostatní užití	0,00
	Celkem	0,00
Stav k 31. 12.		11 376,46

Tabulka č. 4.6 Fond účelově určených prostředků

		v tis. Kč		
	Položka	Neinvestice	Investice	Celkem
Stav k I.I.	účelově určené dary § 18 odst. 9 a) zák. č. 111/1998 Sb.	0,00	0,00	0,00
	účelově určené peněžní prostředky ze zahraničí § 18 odst. 9 b) zák. č. 111/1998 Sb.	0,00	0,00	0,00
	účelově určené prostředky na VaV kapitoly 333-MŠMT, § 18 odst.10 zák. č. 111/1998 Sb.	3 358,37	0,00	3 358,37
	účelově určené prostředky z jiné podpory z veřejných prostředků, § 18 odst.10 zák. č. 111/1998 Sb.	650,21	0,00	650,21
	Celkem	4 008,58	0,00	4 008,58
Tvorba	účelově určené dary § 18 odst. 9 a) zák. č. 111/1998 Sb.	0,00	0,00	0,00
	účelově určené peněžní prostředky ze zahraničí § 18 odst. 9 b) zák. č. 111/1998 Sb.	0,00	0,00	0,00
	účelově určené prostředky na VaV kapitoly 333-MŠMT, § 18 odst.10 zák. č. 111/1998 Sb.	1 146,98	0,00	1 146,98
	účelově určené prostředky z jiné podpory z veřejných prostředků, § 18 odst.10 zák. č. 111/1998 Sb.	525,96	0,00	525,96
	Celkem	1 672,94	0,00	1 672,94
Čerpání	účelově určené dary § 18 odst. 9 a) zák. č. 111/1998 Sb.	0,00	0,00	0,00
	účelově určené peněžní prostředky ze zahraničí § 18 odst. 9 b) zák. č. 111/1998 Sb.	0,00	0,00	0,00
	účelově určené prostředky na VaV kapitoly 333-MŠMT, § 18 odst.10 zák. č. 111/1998 Sb.	3 358,37	0,00	3 358,37
	účelově určené prostředky z jiné podpory z veřejných prostředků, § 18 odst.10 zák. č. 111/1998 Sb.	549,26	0,00	549,26
	Celkem	3 907,63	0,00	3 907,63
Stav k 31.12.	účelově určené dary § 18 odst. 9 a) zák. č. 111/1998 Sb.	0,00	0,00	0,00
	účelově určené peněžní prostředky ze zahraničí § 18 odst. 9 b) zák. č. 111/1998 Sb.	0,00	0,00	0,00
	účelově určené prostředky na VaV kapitoly 333-MŠMT, § 18 odst.10 zák. č. 111/1998 Sb.	1 146,98	0,00	1 146,98
	účelově určené prostředky z jiné podpory z veřejných prostředků, § 18 odst.10 zák. č. 111/1998 Sb.	626,91	0,00	626,91
	Celkem	1 773,89	0,00	1 773,89

Tabulka č. 4.7 Fond sociální

		v tis. Kč
Stav k 1.1.		0,00
Tvorba	Příděl podle § 18 odst. 12 zák. č. 111/1998 Sb.	0,00
Čerpání	užití	0,00
	Celkem	0,00
Stav k 31.12.		0,00

Tabulka č. 4.8 Fond provozních prostředků

		v tis. Kč
Stav k 1.1.		106 347,43
Tvorba	ze zůstatku příspěvku	120 996,66
	ze zisku	0,00
	z fondu reprodukce investičního majetku	0,00
	z fondu odměn	0,00
	z rezervního fondu	0,00
	ostatní příjmy	0,00
	Celkem	120 996,66
	Čerpání	na provozní náklady dle vnitřního předpisu VŠ
do fondu reprodukce investičního majetku		0,00
do fondu odměn		0,00
do rezervního fondu		0,00
ostatní užití		0,00
Celkem		82 146,76
Stav k 31.12.		145 197,33

4.1 Údržba a rozvoj majetku Univerzity Pardubice

4.1.1 Obnova a údržba objektů Univerzity

Tabulka 4.1.1 Obnova a údržba objektů Univerzity Pardubice – nejvýznamnější opravy realizované v roce 2010

			v tis. Kč
Areál	Objekt	Akce	Náklady
1	02 – FEI, nám. Čs. legií (CA)	oprava havarijního stavu sociálního zařízení v suterénu	151
1	02 – FEI, nám. Čs. legií (CA)	oprava schodišť, podest a čisticích zón	81
1	02 – FEI, nám. Čs. legií (CA)	výměna dveří	41
1	02 – FEI, nám. Čs. legií (CA)	drobné zednické opravy, malby učeben a recepce	23
2	01 – FZS, Průmyslova 395 (ZA)	výměna oken	237
3	01 – SKM Kolej pav. A	havarijní oprava izolací sprch a výměna obkladů	167
3	02 – SKM Kolej pav. B	dokončení opravy sociálních zařízení (III. etapa)	620
3	02 – SKM Kolej pav. B	výměna hlavice radiátorových ventilů	173
3	02 – SKM Kolej pav. B	oprava klubovny (výměna oken a vyzdívek, omítky)	149
3	02 – SKM Kolej pav. B	oprava výtahu (nové dveře)	68
3	02, 03 – SKM Spojovací chodba pav. B – pav. C	oprava havarijního stavu střechy	561
3	02, 03 – SKM Spojovací chodba pav. B – pav. C	oprava - výměna dešťové kanalizace	127
3	02, 03, 04 – SKM Kolej pav. B, pav. C a pav. D	generální oprava motorů a lan výtahů	189
3	03 – SKM Kolej pav. C	kompletní výměna – oprava střechy	1 827
3	03 – SKM Kolej pav. C	havarijní oprava izolací koupelen a výměna obkladů	84
3	04 – SKM Kolej pav. D	maliřské práce na pokojích	198
3	04 – SKM Kolej pav. D	oprava – výměna PVC na pokojích - I. etapa	131
3	04 – SKM Kolej pav. D	oprava – výměna PVC na pokojích – II. etapa	52
3	05 – SKM Menza	oprava střechy	38
3	05 – SKM Menza	maliřské práce	37
3	05 – SKM Menza	oprava hromosvodu	25
3	06 – Tělocvična, Kunětická (TA)	oprava impregnace podlahy v tělocvičně	185
3	06 – Tělocvična, Kunětická (TA)	výměna sprch v sociálních zařízeních	23
3	07 – SKM Výměník pro pav. A – pav. D	oprava – kompletní výměna tech. přípravy teplé vody	618
3	09 – Výukový objekt, Studentská (EA)	výměna rozvodů vody a kanalizace	902

3	09 – Výukový objekt, Studentská (EA)	výměna požárních dveří	43
3	09 – Výukový objekt, Studentská (EA)	oprava žaluzií v oknech	16
3	09 – Výukový objekt, Studentská (EA)	instalace hlasového majáčku pro zdravotně postižené	10
3	10 – Rektorát, Studentská (R)	oprava kanceláře včetně vybavení nábytkem	317
3	11 – SKM Kolej pav. E	oprava – výměna požárního vodovodu	67
3	11, 13 – SKM Kolej pav. E + F	oprava – výměna oken v suterénu	167
3	13 – SKM Kolej pav. F	malířské práce na pokojích	192
3	13 – SKM Kolej pav. F	oprava – výměna PVC na pokojích	74
3	14 – Administrativní objekt, Stavařov 97 (G)	výměna oken	758
3	22 – Posluchárny, Studentská (DB)	oprava balkonu a fasády	50
3	28 – Univerzitní knihovna, Studentská (UK)	oprava oken	25
3	29 – Univerzitní aula, Studentská (UA)	oprava automatických dveří	64
3	29 – Univerzitní aula, Studentská (UA)	instalace hlasového majáčku pro zdravotně postižené	10
3	29 – Univerzitní aula, Studentská (UA)	oprava malby a soklu	10
3	SKM Kanceláře a ostatní prostory	malířské práce	93
3	SKM Všechny budovy	opravy rozbitých skel - sklenářské práce	70
5	01 – FChT Techn. pavilon Doubravice (CC)	oprava maleb v chodbách, nátěry zárubní	98
7	01, 02 – FR Litomyšl, Jiráskova 3 (RA)	výměna oken, oprava krovu a fasády	1 983
7	02 – FR Litomyšl – ateliér (RA)	stavební opravy	11

4.1.2 Stavební investiční činnost

Tabulka 4.1.2a Přehled realizovaných a rozestavěných stavebních investičních akcí v roce 2010

Areál	Objekt	Název akce	Náklady
			v tis. Kč
I	02 – FEI, nám. Čs. legií (CA)	Fakulta elektrotechniky a informatiky, nám. Čs. legií 565 – rekonstrukce 2. etapa, 2.NP, část. 3.NP	23 559
I	02 – FEI, nám. Čs. legií (CA)	Fakulta elektrotechniky a informatiky, nám. Čs. legií 565 – zateplení nové budovy	20 163
I	02 – FEI, nám. Čs. legií (CA)	Fakulta elektrotechniky a informatiky, nám. Čs. legií 565 – PD regulace otopné soustavy po zateplení	65
I	02 – FEI, nám. Čs. legií (CA)	Fakulta elektrotechniky a informatiky, nám. Čs. legií 565 – pilon – venkovní informační systém	23
2	01 – FZS, Průmyslová 395 (ZA)	Fakulta zdravotnických studií, Průmyslová 395 – nová posluchárna, projekční práce	224
3	02 – SKM Kolej pav. B	Rekonstrukce pláště budovy včetně střešní konstrukce	11 717
3	07 – Výměňiková stanice – Doprava	Výměňik pro Oddělení dopravy, Studentská – rekonstrukce pro přemístění Oddělení dopravy	643
3	10 – Rektorát, Studentská (R)	Objekt Rektorát, Studentská 95 – rekonstrukce kanceláří	218
3	10 – Rektorát, Studentská (R)	Objekt Rektorát, Studentská 95 – dodávka a montáž klimatizačních jednotek – ZM R, III.NP	92
3	14 – Administrativní objekt, Stavařov 97 (G)	Administr. objekt G, výměňik pro Oddělení dopravy – řídicí systémy M+R pro Výměňikovou stanici	140
3	21 – Vstupní hala	Vstupní hala DFJP, Studentská 95 – venkovní kamera	58
3	23 – Patrový přístavek	Patrový přístavek DB, Studentská 95 – vnitřní úpravy jazykové učebny pro Jazykové centrum	187
3	28 – Univerzitní knihovna, Studentská (UK)	Objekt Univerzitní knihovna, Studentská 519 – obnova protipožární odolnosti a ochrany ocel. konstrukcí	139
3	29 – Univerzitní aula, Studentská (UA)	Objekt Univerzitní aula, Studentská 519 – venkovní kamera	62
3	30 – FChT I (HA)	Objekt FChT, Studentská 573 – venkovní kamera	63
3	31 – FChT3 (HC)	Objekt FChT, Studentská 573 – úprava podhledů v kancelářích objektu 03-31-HC, SO 14	80
3	19 – Výšková budova DFJP (DA)	Výukový objekt DFJP, Studentská 95 – výměna oken, zateplení objektu	4 678
3	19 – Výšková budova DFJP (DA)	Výukový objekt DFJP, Studentská 95 – žaluzie (jižní strana), malování učeben	310
5	01 – FChT Techn. pavilon Doubravice (CC)	Objekt FChT, TP Doubravice 41 – rekonstrukce 2.NP pro ÚAChT, KAnT	5 893

Tabulka 4.1.2b Investiční činnost v oblasti strojů, přístrojů, zařízení a software (nad 100 tis. Kč za ks) v roce 2010

v tis. Kč


Název stroje, přístroje, zařízení, software	Uživatel	Náklady
Stroj trhací 20 kN	VCKV	2 600
Spektrometr EPR Thermo Fisher Scientific	KOAnCh	1 800
Modely zdravotnické pro výuku	FZS	1 522
Aparatura multifunkční pro TPR/TPD/TPO techniky 2. splátka	KFCh	1 499
Spektrometr Shimadzu UV-3600 UV-VIS-NIR	KOAnCh	1 445
Systém UHPLC Agilent Technologies 1290 Infinity	KAICH	1 396
Chromatograf plynový GCMS QP2010 NC Plus EI/PCI 2. splátka	KAICH	1 333
Technická zhodnocení software ARIS	FES	1 272
Analyzátor elektrochemický PGSTAT 128N-I	KAICH	1 150
Soubor audiovizuální techniky pro učebnu DB	JC	1 084
Příslušenství k mikroskopu elektronovému Jeol JSM 5600	ONHOP	1 000
Analyzátor TOC/TN	OOŽP	1 000
Spektrometr FTIR Nicolet iS 10	KDPD	994
Analyzátor multi X 2500 BU	OOŽP	988
Software Registr Metadat	OPIS	961
Spektrometr LIBS Solar TII LEA 500 2. splátka	OOŽP	929
Analyzátor částic laserový LNF-Q200	KDPD	920
Spektrometr dvouvláknový disperzní Ramanův Lambda 2. splátka	SLChPL	850
Software Kp-win SQL verze AKV	UK	835
Laser excitační pro mikroskop ramanovský Labram HR	KOAnCh	759
Mikroskop optický Olympus BX51TF-5	KFCh	683
Zařízení Phywe pro rektifikaci/destilaci	OChI	660
Chromatograf plynový Agilent Technologies 7890A	KBBV	650
Mikroskop žárový EM 201 I. splátka	KAnT	623
Chromatograf Agilent Technologies 7890A plynový	KAICH	604
Pracoviště laboratorní I pro výuku principů digitální modulace	KE	593
Technické zhodnocení spektrometru NMR Bruker II 400	ÚOChT	580
Učebna počítačová FZS	KIR	558
Učebna počítačová 21 x Dell OptiPlex 780 MT	FEI	533
Počítač server Vmware	KIT	530
Systém zabezpečovací (kamery + kartový systém) pro FR Litomyšl	TO	516
Automobil Renault Trafic VP 2.0 dCi	OD	508
Pracoviště laboratorní II pro výuku bezdrátové komunikace	KE	469
Mikroskop žárový EM 201 I. splátka	KOAnCh	464
Modul vzorkovací pro MS	KOAnCh	462
Vývěva membránová MEI 6C 3 ks	ÚOChT	454
Soubor aktivních prvků pro FEI	FEI	450
Autokláv vysokotlaký reakční míchaný	OChI	437
Úloha laboratorní zařízení pro experimentování s rentgenovými paprsky	ÚAFM	413
Technické zhodnocení polí diskových	OSSS	368
Mlýn planetový kulový	KAnT	366
Bodotávek Polytherm A	ÚOChT	309
Software GeoMedia WebMap 6.0 – Small Scale Site	OPIS	309
Mikroskop optický Axio Scope A1 MAT	ÚEnM	300
Učebna počítačová 20+1 Dell OptiPlex	FES	254
Zařízení multifunkční HP Color LaserJet CM 4730	DFZS	243
Učebna počítačová DB	JC	232
Spektrometr UV/VIS Libra S 22	OChI	231
Bodotávek Büchi M-560	ÚOChT	230
Analyzátor spektrální FSH4	KE	230
Refraktometr RID-10A (CE) New Color	ÚOChT	220
Technické zhodnocení software iFIS eGovernment	OPIS	214
Řešení KVM box s příslušenstvím	OSSS	208
Software uložení dokumentové Alfresco	OPIS	203
Pec vysokoteplotní	KOAnCh	203
Projektor datový Panasonic DT5000	UKC	199
Frézka FCM 16 CNC	KMMČS	193
Box laminární Airstream Class II Biohazard Safety Cabinet	KBBV	190

Kamera 3CCD Compact ""	UKC	188
Zařízení multifunkční A3 Kyocera TASKalfa 250 ci	FR	171
Chladič ponorný FT902	ÚOChT	164
Software Kofax Express Desktop	OPIS	163
Projektor datový 7000AN Slim	UKC	156
Nástavec ATR jednodrazový	ÚEnM	155
Projektor datový 7000 ANSlim s plátnem	UKC	153
Přístroj Cedex XS Cell Analyzer	KBBV	150
Úloha laboratorní měření supravodivosti, měření elektrické vodivosti	ÚAFM	145
Pořad výukový audiovizuální Buddhismus	FF	144
Pole diskové IBM 600GB	FEI	137
Software databáze RouteNet	KID	134
Ústředna Elektrické Požární Signalizace pro objekt UA	TO	133
Krouhač zeleniny Robot-Coupe	Menza	133
Úloha laboratorní Franck-Hertzův pokus s neonovou trubicí	ÚAFM	113
Lis hydraulický Maassen 54MP250	OOŽP	110
Úloha laboratorní dielektrická konstanta	ÚAFM	109
Termostat s chlazením F32-MC	ÚOChT	107
Úloha laboratorní měření rychlosti světla	ÚAFM	107
Generátor signálů SM 300	KE	102
Úloha laboratorní určování gravitační konstanty	ÚAFM	100

4.1.3 Nákupy nemovitostí

V roce 2010 Univerzita Pardubice nenakoupila žádné nemovitosti.

Financování programů reprodukce majetku
včetně vypořádání se SR




Tabulka č. 5.1 Financování programů reprodukce majetku včetně vypořádání se SR

v tis. Kč na 3 desetinná místa

č.ř. ISPROFIN	Název akce	běžné (neinvestice)						kapitálové (investice)						běžné a kapitálové dotace	
		státní rozpočet kapitola 333			jiné zdroje			státní rozpočet kapitola 333			jiné zdroje			kapitola 333 - celkem	
		poskytnuto *	skutečnost	ostatní zdroje	vlastní zdroje	cizí zdroje	e	poskytnuto *	skutečnost	ostatní zdroje	vlastní zdroje	cizí zdroje	poskytnuto *	skutečnost	ostatní a cizí zdroje celkem
a	b	c	d	e	f	g	h	i	j	a+f	b+g	a+f-b-g	c+e+h+j	d+i	
I 233D344905	UPAR – Rekonstrukce 2. a 3. NP objektu náměstí Čs. legií 565	0,000	0,000	0,000	0,000	0,000	8 946,683	0,000	429,000	0,000	0,000	8 946,683	0,317	0,000	429,000
Celkem		0,000	0,000	0,000	0,000	0,000	8 946,683	0,000	429,000	0,000	0,000	8 946,683	0,317	0,000	429,000

*) rozumí se výše finančních prostředků dle vystavených limitů

Vypořádání se státním rozpočtem
– příspěvek a dotace



Tabulka č. 6.1 Finanční vypořádání se státním rozpočtem z kapitoly 333-MŠMT mimo programové financování – příspěvek a dotace

č. ř.	Dotční položky a ukazatele	Poskytnuto		Vráceno ^(*)		Použito ^(**)		Převáděno do fondu účelové určených prostředků		Převáděno do fondu provozních prostředků		Převáděno do ostatních fondů		Vratka						
		Příspěvek	Dotace	Dotace	3	Příspěvek	Dotace	5	Příspěvek	Dotace	7	8	9	Příspěvek	Dotace	11	12	13	Příspěvek	Dotace
	Ukazatel																			
1	Příspěvek a dotace celkem	557 995 000,00	204 540 390,26	6 000,00	436 998 335,79	202 490 846,48	0,00	0,00	0,00	0,00	1 475 623,42	120 996 664,21	0,00	0,00	0,00	0,00	0,00	0,00	0,00	567 920,36
2	Běžné příspěvky a dotace mimo progra. financování z kapitoly MŠMT celkem:	557 995 000,00	144 240 000,00	6 000,00	436 998 335,79	142 213 087,82	0,00	0,00	0,00	0,00	1 475 623,42	120 996 664,21	0,00	0,00	0,00	0,00	0,00	0,00	0,00	545 288,76
3	Běžné příspěvky a dotace mimo VaV z kap. MŠMT, řádek 4 až 27	557 995 000,00	25 622 000,00	6 000,00	436 998 335,79	25 273 377,65	0,00	0,00	0,00	0,00	328 644,85	120 996 664,21	0,00	0,00	0,00	0,00	0,00	0,00	0,00	13 977,50
4	v tom: "A a B"		0,00	0,00	386 931 768,79	0,00	0,00	0,00	0,00	0,00	0,00	119 969 231,21	0,00	0,00	0,00	0,00	0,00	0,00	0,00	0,00
5	Studijní programy a s nimi spojenou tvůrčí činnost		0,00	0,00	16 061 567,00	0,00	0,00	0,00	0,00	0,00	0,00	1 027 433,00	0,00	0,00	0,00	0,00	0,00	0,00	0,00	0,00
	Stipendia studentů doktorských studijních programů		0,00	0,00	0,00	0,00	0,00	0,00	0,00	0,00	0,00	0,00	0,00	0,00	0,00	0,00	0,00	0,00	0,00	0,00
6	Zahraníční studenti a mezinárodní spolupráce		9 085 000,00	6 000,00	0,00	8 736 377,65	0,00	0,00	0,00	0,00	328 644,85	0,00	0,00	0,00	0,00	0,00	0,00	0,00	0,00	13 977,50
7	v tom: studenti, kteří nejsou občany ČR – zahr. rozvoj. pomoc		2 016 000,00	0,00	0,00	2 002 257,00	0,00	0,00	0,00	0,00	0,00	0,00	0,00	0,00	0,00	0,00	0,00	0,00	0,00	13 743,00
8	z toho: prospěchové a mimořádné stipendium		77 000,00	0,00	0,00	76 500,00	0,00	0,00	0,00	0,00	0,00	0,00	0,00	0,00	0,00	0,00	0,00	0,00	0,00	500,00
9	krajiský vzdělávací program (krajané)		0,00	0,00	0,00	0,00	0,00	0,00	0,00	0,00	0,00	0,00	0,00	0,00	0,00	0,00	0,00	0,00	0,00	0,00
10	zahraníční studenti v anglickém jazyce		0,00	0,00	0,00	0,00	0,00	0,00	0,00	0,00	0,00	0,00	0,00	0,00	0,00	0,00	0,00	0,00	0,00	0,00
11	z toho: prospěchové a mimořádné stipendium		0,00	0,00	0,00	0,00	0,00	0,00	0,00	0,00	0,00	0,00	0,00	0,00	0,00	0,00	0,00	0,00	0,00	0,00
12	zahraníční studenti (krátkodobé pobyty)		0,00	0,00	0,00	0,00	0,00	0,00	0,00	0,00	0,00	0,00	0,00	0,00	0,00	0,00	0,00	0,00	0,00	0,00
13	program AKTION		17 000,00	6 000,00	0,00	10 765,50	0,00	0,00	0,00	0,00	0,00	0,00	0,00	0,00	0,00	0,00	0,00	0,00	0,00	234,50
14	program CEEPUS		311 000,00	0,00	0,00	310 416,00	0,00	0,00	0,00	0,00	584,00	0,00	0,00	0,00	0,00	0,00	0,00	0,00	0,00	0,00
15	LLP celkem		6 731 000,00	0,00	0,00	6 402 939,15	0,00	0,00	0,00	0,00	328 060,85	0,00	0,00	0,00	0,00	0,00	0,00	0,00	0,00	0,00
16	v tom: Erasmus		6 731 000,00	0,00	0,00	6 402 939,15	0,00	0,00	0,00	0,00	328 060,85	0,00	0,00	0,00	0,00	0,00	0,00	0,00	0,00	0,00
17	Jean Monnet		0,00	0,00	0,00	0,00	0,00	0,00	0,00	0,00	0,00	0,00	0,00	0,00	0,00	0,00	0,00	0,00	0,00	0,00
18	ostatní		0,00	0,00	0,00	0,00	0,00	0,00	0,00	0,00	0,00	0,00	0,00	0,00	0,00	0,00	0,00	0,00	0,00	0,00
19	z toho: nespotřebované výdaje		0,00	0,00	0,00	0,00	0,00	0,00	0,00	0,00	0,00	0,00	0,00	0,00	0,00	0,00	0,00	0,00	0,00	0,00
20	cestovní náhrady v rámci plnění mezinárodních smluv		10 000,00	0,00	0,00	10 000,00	0,00	0,00	0,00	0,00	0,00	0,00	0,00	0,00	0,00	0,00	0,00	0,00	0,00	0,00
21	Letní školy slovenských studií		0,00	0,00	0,00	0,00	0,00	0,00	0,00	0,00	0,00	0,00	0,00	0,00	0,00	0,00	0,00	0,00	0,00	0,00
22	Fond vzdělávací politiky		0,00	0,00	44 000,00	0,00	0,00	0,00	0,00	0,00	0,00	0,00	0,00	0,00	0,00	0,00	0,00	0,00	0,00	0,00
23	Fond rozvoje vysokých škol		3 503 000,00	0,00	0,00	3 503 000,00	0,00	0,00	0,00	0,00	0,00	0,00	0,00	0,00	0,00	0,00	0,00	0,00	0,00	0,00
24	Rozvojové programy		7 867 000,00	0,00	0,00	7 867 000,00	0,00	0,00	0,00	0,00	0,00	0,00	0,00	0,00	0,00	0,00	0,00	0,00	0,00	0,00
25	z toho: projekty Národního programu přípravy na stárnutí (AUS3V)		90 000,00	0,00	0,00	90 000,00	0,00	0,00	0,00	0,00	0,00	0,00	0,00	0,00	0,00	0,00	0,00	0,00	0,00	0,00
26	Mimořádné aktivity		0,00	0,00	0,00	0,00	0,00	0,00	0,00	0,00	0,00	0,00	0,00	0,00	0,00	0,00	0,00	0,00	0,00	0,00
27	Příspěvek na sociální stipendia		0,00	0,00	0,00	1 354 000,00	0,00	0,00	0,00	0,00	0,00	0,00	0,00	0,00	0,00	0,00	0,00	0,00	0,00	0,00
28	Příspěvek na ubytovací stipendia		0,00	0,00	0,00	32 607 000,00	0,00	0,00	0,00	0,00	0,00	0,00	0,00	0,00	0,00	0,00	0,00	0,00	0,00	0,00




29	"J"	Dotace na ubytování a stravování studentů (KaM)	5 167 000,00	0,00	0,00	5 167 000,00	0,00	0,00	0,00	0,00	0,00	0,00	0,00	0,00	0,00	0,00	0,00	0,00	0,00
30		Posl. iniciativa, Úspěšnosti vlády, rozpočtová opatření MF, převod z VVI	0,00	0,00	0,00	0,00	0,00	0,00	0,00	0,00	0,00	0,00	0,00	0,00	0,00	0,00	0,00	0,00	0,00
31		z toho: nespotřebované výdaje	0,00	0,00	0,00	0,00	0,00	0,00	0,00	0,00	0,00	0,00	0,00	0,00	0,00	0,00	0,00	0,00	0,00
32	Běžné dotace na výzkum a vývoj celkem		1 118 618 000,00	0,00	0,00	1 118 618 000,00	0,00	0,00	0,00	0,00	0,00	0,00	0,00	0,00	0,00	0,00	0,00	0,00	0,00
33	v tom:	institucionální podpora VaV – ostatní (výzkumné záměry)	44 998 000,00	0,00	0,00	44 456 871,43	0,00	0,00	0,00	0,00	541 128,57	0,00	0,00	0,00	0,00	0,00	0,00	0,00	0,00
34		institucionální podpora VaV – podpora výzk. org. podle zhod.dosaž.výsl.	33 507 000,00	0,00	0,00	33 507 000,00	0,00	0,00	0,00	0,00	0,00	0,00	0,00	0,00	0,00	0,00	0,00	0,00	0,00
35		institucionální podpora VaV – mezinárodní spolupráce	2 413 000,00	0,00	0,00	2 231 648,18	0,00	0,00	0,00	0,00	91 700,00	0,00	0,00	0,00	0,00	0,00	0,00	0,00	89 651,82
36		z toho: Rámcové programy	2 116 000,00	0,00	0,00	1 987 191,33	0,00	0,00	0,00	0,00	86 650,00	0,00	0,00	0,00	0,00	0,00	0,00	0,00	42 158,67
37		z toho: Mobilita výzkumných pracovníků	297 000,00	0,00	0,00	244 456,85	0,00	0,00	0,00	0,00	5 050,00	0,00	0,00	0,00	0,00	0,00	0,00	0,00	47 493,15
38		účelová podpora VaV – na progr. aplik. Výzk., exp. vývoje a inovací	10 745 000,00	0,00	0,00	9 795 190,56	0,00	0,00	0,00	0,00	508 150,00	0,00	0,00	0,00	0,00	0,00	0,00	0,00	441 659,44
39		z toho: Národní program výzkumu II	0,00	0,00	0,00	0,00	0,00	0,00	0,00	0,00	0,00	0,00	0,00	0,00	0,00	0,00	0,00	0,00	0,00
40		účelová podpora VaV – specifický výzkumný výzkum	26 955 000,00	0,00	0,00	26 949 000,00	0,00	0,00	0,00	0,00	6 000,00	0,00	0,00	0,00	0,00	0,00	0,00	0,00	0,00
41		účelová podpora VaV – na velké infrastrukt. pro výzk., exp. vývoje a inov.	0,00	0,00	0,00	0,00	0,00	0,00	0,00	0,00	0,00	0,00	0,00	0,00	0,00	0,00	0,00	0,00	0,00
42		Kapitálové příspěvky a dotace mimo progr. fin. z kapitoly MŠMT celkem:	0,00	0,00	0,00	52 288 368,40	0,00	0,00	0,00	0,00	0,00	0,00	0,00	0,00	0,00	0,00	0,00	0,00	22 631,60
43		Kapitálové příspěvky a dotace mimo programové financování	38 697 000,00	0,00	0,00	38 674 368,40	0,00	0,00	0,00	0,00	0,00	0,00	0,00	0,00	0,00	0,00	0,00	0,00	22 631,60
44	v tom:	"A a B": Studijní programy a s nimi spojenou tvůrčí činnost	0,00	0,00	0,00	0,00	0,00	0,00	0,00	0,00	0,00	0,00	0,00	0,00	0,00	0,00	0,00	0,00	0,00
45		"F": Fond vzdělávací politiky	0,00	0,00	0,00	0,00	0,00	0,00	0,00	0,00	0,00	0,00	0,00	0,00	0,00	0,00	0,00	0,00	0,00
46		"G": Fond rozvoje vysokých škol	13 685 000,00	0,00	0,00	13 662 368,40	0,00	0,00	0,00	0,00	0,00	0,00	0,00	0,00	0,00	0,00	0,00	0,00	22 631,60
47		"I": Rozvojové programy	25 012 000,00	0,00	0,00	25 012 000,00	0,00	0,00	0,00	0,00	0,00	0,00	0,00	0,00	0,00	0,00	0,00	0,00	0,00
48		"M": Mimořádné aktivity	0,00	0,00	0,00	0,00	0,00	0,00	0,00	0,00	0,00	0,00	0,00	0,00	0,00	0,00	0,00	0,00	0,00
49		Kapitálové dotace na výzkum a vývoj	13 614 000,00	0,00	0,00	13 614 000,00	0,00	0,00	0,00	0,00	0,00	0,00	0,00	0,00	0,00	0,00	0,00	0,00	0,00
50	v tom:	institucionální podpora VaV – na výzkumné záměry	6 265 000,00	0,00	0,00	6 265 000,00	0,00	0,00	0,00	0,00	0,00	0,00	0,00	0,00	0,00	0,00	0,00	0,00	0,00
51		institucionální podpora VaV – podpora výzk. org. podle zhod.dosaž.výsl.	7 349 000,00	0,00	0,00	7 349 000,00	0,00	0,00	0,00	0,00	0,00	0,00	0,00	0,00	0,00	0,00	0,00	0,00	0,00
52		účelová podpora VaV – na progr. aplik. Výzk., exp. vývoje a inovací	0,00	0,00	0,00	0,00	0,00	0,00	0,00	0,00	0,00	0,00	0,00	0,00	0,00	0,00	0,00	0,00	0,00
53		z toho: Národní program výzkumu II	0,00	0,00	0,00	0,00	0,00	0,00	0,00	0,00	0,00	0,00	0,00	0,00	0,00	0,00	0,00	0,00	0,00
54		účelová podpora VaV – specifický výzkumný výzkum	0,00	0,00	0,00	0,00	0,00	0,00	0,00	0,00	0,00	0,00	0,00	0,00	0,00	0,00	0,00	0,00	0,00
55		účelová podpora VaV – na velké infrastrukt. pro výzk., exp.vývoj a inov.	0,00	0,00	0,00	0,00	0,00	0,00	0,00	0,00	0,00	0,00	0,00	0,00	0,00	0,00	0,00	0,00	0,00
56		Dotace z ostatních odborů MŠMT	7 989 390,26	0,00	0,00	7 989 390,26	0,00	0,00	0,00	0,00	0,00	0,00	0,00	0,00	0,00	0,00	0,00	0,00	0,00

*) vráceno na výdajový účet MŠMT v průběhu roku (jen dotace)

***) použito bez převodu do fondu

Vratka dotace při finančním vypořádání činila 567 920,36 Kč. Z toho vratka neinvestiční dotace byla 545 288,76 Kč. Největší část činí vratka účelové dotace na výzkum a vývoj (441 659,44 Kč). Dále byly vráceny nedočerpané institucionální dotace na výzkum a vývoj (89 651,82 Kč) a dotace "D" na zahraniční studenty a mezinárodní spolupráci (13 977,50 Kč). Investiční dotace byla vrácena v částce 22 631,60 Kč; jedná se úspory oproti plánovaným nákupům z projektů FRVŠ.

Stipendia a služby poskytované studentům



Tabulka č. 7.1 Počty studentů ke dni 31.10.2010

č.ř.	Počet studentů (ř. 1+2+3+4+5)	10 847
1	v tom: rozpočtoví studenti (kromě kódů financování 2, 6, 7,3)	10 311
2	studenti zvláštní (SIMS - kód 3)	529
3	studenti studující v cizím jazyce (SIMS - kód 6)	0*
4	studenti studující na základě mezinár. smluv a usnesení vlády (SIMS - kód 7)	7
5	studenti hrazení z jiné rozpočtové kapitoly (SIMS - kód 2)	0

Poznámka:

*) Studentům studujícím v cizím jazyce není přiřazován kód "6", proto jsou zahrnuti v ř. č. 1.

Kódy financování podle SIMS (Sdružené informace z matrik studentů):

- 1| studium ve standardní době studia||
- 2| studium je plně hrazeno z prostředků jiného rezortu než MŠMT (tzv. jinoplátci)||
- 3| student(ka) překročil(a) standardní dobu studia o více než jeden rok § 58, odst. 3, ve druhém a dalším studiu bez tolerance 1 roku (§ 58 odst. 4 poslední věta)||
- 4| student(ka) po absolvování bakalářského nebo magisterského studijního programu studuje v dalším bakalářském nebo magisterském studijním programu (§. 58, odst. 4)||
- 5| student(ka) studuje v souběžných studijních programech déle, než je standardní doba studia programu jednoho plus jeden rok (§. 58, odst. 4)||
- 6| studium je plně hrazeno studentem(kou) - zpravidla cizincem(kou) - z vlastních prostředků v případě studia v cizím jazyce (§. 58, odst. 5)||
- 7| studium je studentu(ce) - cizinci(e) hrazeno ze zvláštní dotace dle evidence DZS||
- 8| student(ka) překročil(a) standardní dobu studia o méně než jeden rok||
- 9| student(ka) studuje v souběžných studijních programech kratší dobu, než je standardní doba studia delšího z nich||
- 10| školné na soukromých vysokých školách||

Tabulka č. 7.2 Stipendia

č.ř.	Stipendia	Použitá zdroje										celkem vyplaceno (v tis. Kč)				subjekty, kterým bylo stipendium vyplaceno ^{*)}				v tis. Kč
		příspěvek nebo dotace MŠMT	stipendijní fond VŠ	ostatní *)		dary	zahraniční zdroje	celkem	studenti	ostatní **)	zůstatek	počet studentů	počet měsíců	počet ostatních	počet měsíců					
				vlastní zdroje	zdroje															
1	Stipendia celkem:	66 931,929	8 735,068	76,513	74,000	1 497,675	77 315,185	77 315,185	0,000	0,000	0,000	5 649,000	64 627,500	0,000	0,000	0,000				
2	v tom: za vynikající studijní výsledky dle § 91 odst. 2 písm. a)	0,000	5 686,800	0,000	0,000	0,000	5 686,800	5 686,800	0,000	0,000	0,000	4 14,000	4 425,000	0,000	0,000	0,000				
3	za vynikající vědecké, výzkumné, vývojové, umělecké nebo další tvůrčí výsledky přispívající k prohloubení znalostí dle § 91 odst. 2 písm. b)	40,000	204,050	6,000	29,000	0,000	279,050	279,050	0,000	0,000	0,000	82,000	664,000	0,000	0,000	0,000				
4	na výzkumnou, vývojovou a inovační činnost podle zvláštního právního předpisu, § 91 odst.2 písm. c)	8 624,633	0,000	0,000	0,000	0,000	8 624,633	8 624,633	0,000	0,000	0,000	328,000	3 936,000	0,000	0,000	0,000				
5	v případě těživé sociální situace studenta dle § 91 odst. 2 písm. d)	0,000	1 682,200	6,213	0,000	0,000	1 688,413	1 688,413	0,000	0,000	0,000	129,000	1 479,000	0,000	0,000	0,000				
6	v případě těživé sociální situace studenta dle § 91 odst. 3)	1 409,400	0,000	0,000	0,000	0,000	1 409,400	1 409,400	0,000	0,000	0,000	87,000	871,000	0,000	0,000	0,000				
7	v případech zvláštního zřetele hodných dle § 91 odst. 2 písm. e)	34 076,300	1 162,018	4,500	45,000	0,000	35 287,818	35 287,818	0,000	0,000	0,000	4 073,000	48 876,000	0,000	0,000	0,000				
8	z toho: ubytovací stipendium na podporu studia v zahraničí dle § 91 odst. 4 písm. a)	34 075,900	0,000	0,000	0,000	0,000	34 075,900	34 075,900	0,000	0,000	0,000	3 826,000	45 666,000	0,000	0,000	0,000				
9	z toho: SOCRATES ERASMUS	4 428,896	0,000	0,000	0,000	0,000	5 926,571	5 926,571	0,000	0,000	0,000	190,000	487,500	0,000	0,000	0,000				
10	CEEPUS	107,700	0,000	0,000	0,000	0,000	107,700	107,700	0,000	0,000	0,000	23,000	97,000	0,000	0,000	0,000				
12	na podporu studia v ČR dle § 91 odst. 4 písm. b)	1 293,500	0,000	0,000	0,000	0,000	1 293,500	1 293,500	0,000	0,000	0,000	19,000	144,000	0,000	0,000	0,000				
13	z toho: AKTION	0,000	0,000	0,000	0,000	0,000	0,000	0,000	0,000	0,000	0,000	0,000	0,000	0,000	0,000	0,000				
14	CEEPUS	65,000	0,000	0,000	0,000	0,000	65,000	65,000	0,000	0,000	0,000	6,000	12,000	0,000	0,000	0,000				
15	studentům doktorských studijních programů dle § 91 odst. 4 písm. c)	16 951,500	0,000	59,800	0,000	0,000	17 011,300	17 011,300	0,000	0,000	0,000	304,000	3 648,000	0,000	0,000	0,000				
16	jiná stipendia:	0,000	0,000	0,000	0,000	0,000	0,000	0,000	0,000	0,000	0,000	0,000	0,000	0,000	0,000	0,000				
18	v tom: *)	0,000	0,000	0,000	0,000	0,000	0,000	0,000	0,000	0,000	0,000	0,000	0,000	0,000	0,000	0,000				

*) uveďte jaké

**) nestudenti

***) Nový titul stipendia, viz změnu zákona o vysokých školách z r. 2009

****) Dříve písm. "c)", viz změnu zákona o vysokých školách z r. 2009

*****) Dříve písm. "d)", viz změnu zákona o vysokých školách z r. 2009

*****) v položce "počet studentů" uveďte reálný počet studentů (resp. studií), kterým bylo stipendium přiznáno, v "počet měsíců" pak součet délek stipendií za studenty v dané kategorii (měřeno v měsících, 1 měsíc = 30 dnů)

Tabulka č. 7.3 Stravování

v tis. Kč

Menzy a ostatní stravovací zařízení, pro která vydalo souhlas MŠMT	Celkové neinv. náklady na VŠ	Celkové neinvestiční výnosy VŠ						
		Od studentů	Od zaměstnanců	Od cizích strávníků	Z dotace MŠMT	Z doplňkové činnosti	Ostatní	Celkem
a	b	c	d	e	f	g	h	i
Menza UPa	17 531	8 587	2 807	0	5 167	641	333	17 535
Celkem	17 531	8 587	2 807	0	5 167	641	333	17 535

V roce 2010 bylo podáno celkem 376 898 hlavních jídel. Z toho 283 976 hlavních jídel bylo vydáno studentům, 82 521 zaměstnancům a 10 401 ostatním cizím strávníkům v doplňkové činnosti.

V doplňkové činnosti je obsaženo stravování tzv. "akcí" (např. účastníků konferencí, šachového turnaje apod.). Ostatní příjmy zahrnují příjmy z pronájmů a snížení odpisů o daňově neuznatelnou část.

Tabulka č. 7.4 Ubytování

v tis. Kč

Koleje a ostatní ubytovací zařízení zajištěné VŠ	Celkové neinv. náklady na VŠ	Celkové neinvestiční výnosy VŠ						
		Od studentů	Od zaměstnanců	Od cizích	Z dotace MŠMT	Z doplňkové činnosti	Ostatní	Celkem
a	b	c	d	e	f	g	h	i
Koleje UPa	39 036	37 134	803	696	0	3 676	1 435	43 744
Celkem	39 036	37 134	803	696	0	3 676	1 435	43 744

Cena lůžka / noc v Kč	73	75	80	82	82	85	97	99	107	112	135	139	175
Specifikace	SSZ+K	SSZ+K	SSZ+K	VSZ+K	SSZ+K	VSZ+K	VSZ,SK	VSZ,SK	VSZ+K	VSZ+K	VSZ+K	SSZ+K	VSZ,SK(+K)

SSZ+K = společné soc. zařízení a společná kuchyň na patře


VSZ,SK = vlastní sociální zařízení a kuchyňský kout

VSZ+K = vlastní sociální zařízení a vlastní samostatná kuchyňka

VSZ,SK = vlastní sociální zařízení, společná kuchyňka na patře

Rok 2010	leden	únor	březen	duben	květen	červen	červenec	srpen	září	říjen	listopad	prosinec
Počet ubyt. stud. v měsíci	1 673	1 649	1 663	1 657	1 649	1 334	494	75	856	1 641	1 632	1 612

Institucionální podpora
specifického výzkumu



Účelová podpora na specifický vysokoškolský výzkum podle § 4 odst. 1, písm. e) zákona č. 130/2002 Sb., o podpoře výzkumu, experimentálního vývoje a inovací z veřejných prostředků a o změně některých souvisejících zákonů.

8.1. Poskytnutá dotace na specifický vysokoškolský výzkum – rozdělení dotace na součásti vysoké školy

		(tis. Kč)
Součásti VŠ	kód	dotace
Fakulta filozofická	25210	1 362
Fakulta chemicko-technologická	25310	19 783
Fakulta ekonomicko-správní	25410	2 293
Dopravní fakulta Jana Pernera	25510	2 201
Fakulta zdravotnických studií	25520	626
Fakulta elektrotechniky a informatiky	25530	370
Fakulta restaurování	25110	50
Rektorátní a celouniverzitní útvary	25810	270
Celkem		26 955

8.2. Přehled o využití dotace na úhradu

a) způsobilých nákladů studentských projektů vybraných ve studentské grantové soutěži

Celkem	26 576 tis. Kč
v tom způsobilé osobní náklady	15 426 tis. Kč
z toho osobní náklady studentů (včetně stipendií)	10 114 tis. Kč

Komentář: V roce 2010 bylo podpořeno 18 projektů a v jejich rámci čerpalo mzdové prostředky včetně stipendií 300 studentů.

b) způsobilých nákladů spojených s organizací studentských vědeckých konferencí

Celkem	69 tis. Kč
v tom osobní (včetně stipendií)	37 tis. Kč
věcné	32 tis. Kč

Komentář: Z podpory na specifický vysokoškolský výzkum byla hrazena část nákladů studentské vědecké konference IMEA 2010 (10. mezinárodní konference pro doktorandy a mladé vědecké pracovníky se zaměřením na informatiku, management, ekonomii a veřejnou správu) pořádané Fakultou ekonomicko-správní ve dnech 26. – 27. 4. 2010.

c) způsobilých nákladů spojených s organizací studentské grantové soutěže, a to včetně nákladů na hodnocení a kontrolu studentských projektů a zhodnocení dosažených výsledků

Celkem	304 tis. Kč
v tom osobní	304 tis. Kč
věcné	0 tis. Kč

Komentář: Z podpory na specifický vysokoškolský výzkum byla hrazena část mezd zaměstnanců podílejících se na přípravě, organizaci a vyhodnocení studentské grantové soutěže.


d) zůstatek z poskytnuté dotace na specifický vysokoškolský výzkum

Celkem	6 tis. Kč
v tom převedeno do fondu účelově určených prostředků	6 tis. Kč
vraceno na účet MŠMT	0 tis. Kč

Komentář: Do fondu účelově určených prostředků bylo převedeno 6 tis. Kč na organizaci oponentního řízení studentského projektu Fakulty zdravotnických studií, které se konalo počátkem roku 2011.

Z dotace na specifický výzkum na VŠ roku 2009 byla převedena do FÚUP částka **1 228 tis. Kč**. Ta byla v roce 2010 vyčerpána v plné výši dle původních pravidel stanovených v rozhodnutí o přidělení dotace na rok 2009. Částka 210 tis. Kč byla použita na mzdy v rámci společného výzkumu prováděného akademickými pracovníky a studenty magisterských a doktorských studijních programů a částka 1 018 tis. Kč na nákup vědecké literatury pro studenty magisterských a doktorských studijních programů.

Stav a pohyb majetku a závazků



Tabulka č. 9a Přehled o majetku a jeho vývoj

v tis. Kč

Druhy majetku	Stav k 31. 12. 2009 pořizovací cena	Stav k 31. 12. 2010		
		pořizovací cena	oprávky (-)	zůstatková cena
I	2	3	4	5
Dlouhodobý nehmotný majetek	50 097,46	52 136,65	41 722,26	10 414,39
z toho: software	42 177,39	45 051,86	34 777,09	10 274,77
drobný dlouhodobý nehmotný majetek	7 479,84	6 644,56	6 515,56	129,00
ocenitelná práva	440,23	440,23	429,61	10,62
Dlouhodobý hmotný majetek	2 789 264,13	2 873 185,56	740 928,82	2 132 256,74
v tom: pozemky	59 472,10	59 472,10	0,00	59 472,10
umělecká díla	491,77	628,17	0,00	628,17
budovy, haly, stavby	1 961 209,78	1 987 632,12	244 800,40	1 742 831,72
samostatné movité věci a soubory movitých věcí	624 032,60	642 945,55	376 928,93	266 016,62
pěstitelské celky trvalých porostů	0,00	0,00	0,00	0,00
základní stádo a tažná zvířata	0,00	0,00	0,00	0,00
drobný dlouhodobý hmotný majetek	126 862,00	117 638,19	117 638,19	0,00
ostatní dlouhodobý hmotný majetek	1 730,91	1 730,91	1 561,30	169,61
nedokončený dlouhodobý hmotný majetek	14 614,97	63 138,52	0,00	63 138,52
poskytnuté zálohy na dlouhodobý hmotný majetek	850,00	0,00	0,00	0,00

Dlouhodobý nehmotný majetek se meziročně zvýšil o 2 039 tis. Kč v pořizovacích cenách. Nejvyšší nárůst zaznamenal software – 2 874 tis. Kč, oproti tomu drobný dlouhodobý nehmotný majetek se snížil o 835 tis. Kč.

Dlouhodobý hmotný majetek se oproti roku 2009 v pořizovacích cenách zvýšil o 83 921 tis. Kč. Nejvyšší nárůst je u budov a staveb (26 422 tis. Kč), dále u samostatných movitých věcí (18 913 tis. Kč), drobný dlouhodobý majetek se naopak snížil (o 9 224 tis. Kč). Zároveň došlo ke zvýšení nedokončené výroby o 48 524 tis. Kč, jedná se o akce a projekty, které budou pokračovat i v roce 2011.

U veškerého majetku Univerzity Pardubice byly provedeny inventury k 1. 9. 2010, proběhly bez problémů.

Tabulka č. 9b Finanční majetek

v tis. Kč

	Stav k 31. 12. 2009	Stav k 31. 12. 2010	Rozdíl oproti roku 2009
Dlouhodobý	340,00	340,00	0,00
v tom: ostatní dlouhodobý fin. majetek (obchodní podíl ve společnosti TechnoPark Pardubice)	340,00	340,00	0,00
Krátkodobý	269 033,21	320 837,54	51 804,33
v tom: pokladna	467,33	501,16	33,83
ceniny	31,05	55,75	24,70
účty v bankách	268 534,83	320 280,63	51 745,80

Dlouhodobý finanční majetek představuje podíl ve společnosti Technopark Pardubice ve výši 340 tis. Kč a akademické členství v Klastru obalů v symbolické výši 1,00 Kč, stav je stejný jako v předchozích letech.

Krátkodobý finanční majetek se oproti r. 2009 zvýšil o 51 804 tis. Kč. Téměř celou částku tohoto navýšení způsobil finanční majetek na bankovních účtech, a to ve výši 51 746 tis. Kč. Stav pokladni hotovosti v tuzemské i cizích měnách se zvýšil o 33 tis. Kč a cenin (nakoupené stravenky) o necelých 25 tis. Kč.

Tabulka č. 9c Zásoby

v tis. Kč

	Stav k 31. 12. 2009	Stav k 31. 12. 2010	Rozdíl oproti roku 2009
Zásoby celkem	8 314,32	8 668,96	354,64
v tom: materiál	3 679,40	3 562,15	-117,25
nedokončená výroba	89,84	379,26	289,42
výrobky	14,39	13,65	-0,74
zvířata	0,00	0,00	0,00
zboží	4 530,69	4 713,90	183,21
ostatní	0,00	0,00	0,00

Zásoby na skladu tvoří chemikálie, laboratorní pomůcky, ochranné pomůcky, drahé kovy, jedy, plyny, kancelářské potřeby a další režijní materiál ve výši 3 062 tis. Kč. Další položkou jsou potraviny ve skladu SKM v částce 370 tis. Kč. Hodnotu skladů dále tvoří propagační prostředky ve výši 83 tis. a nakoupené medaile ve výši 47 tis.

Nedokončenou výrobu představuje rozpracovanost v doplňkové činnosti (379 tis. Kč).

Výrobky představují skripta vlastní výroby, která se prodávají přímo na Fakultě restaurování v Litomyšli.

Zboží ve výši 4 714 tis. jsou skripta určená k prodeji v prodejně skript, a to vlastní výroby (4 519 tis. Kč), nakoupená (97 tis.) a dále převzatá do komisionního prodeje (98 tis), celkově jejich zásoby narostly o 183 tis. Kč.

Tabulka č. 9d Pohledávky, závazky, bankovní výpomoci a půjčky

v tis. Kč

	Stav k 31. 12. 2009	Stav k 31. 12. 2010	Rozdíl oproti roku 2009
Pohledávky celkem:	23 867,96	51 321,11	27 453,15
v tom			
odběratelé	2 835,66	3 157,94	322,28
zálohy	1 580,64	2 119,07	538,43
pohledávky za institucemi sociálního a veřejného zdravotního pojištění	0,00	0,00	0,00
za zaměstnanci	75,98	7,43	-68,55
ostatní	19 375,68	46 036,67	26 660,99
Závazky celkem:	72 926,49	73 343,40	416,91
v tom			
dodavatelé	18 522,31	15 358,47	-3 163,84
přijaté zálohy	275,34	341,57	66,23
k zaměstnancům	26 769,66	26 619,21	-150,45
k inst.soc.,zdr.poj.	14 299,45	14 122,85	-176,60
daňové závazky	4 697,62	4 777,30	79,68
ostatní	8 362,11	12 124,00	3 761,89
Bankovní výp. a půjčky	2 526,14	2 162,75	-363,39
z toho: úvěry	2 526,14	2 162,75	-363,39

Pohledávky se oproti roku 2009 zvýšily o 27 453 tis. Kč. Důležitou položkou jsou pohledávky za odběrateli ve výši 3 158 tis. Kč, což je o 322 tis. Kč více než v roce předcházejícím. Z toho je pohledávek do splatnosti I 616 tis. Kč, po splatnosti I – 6 měsíců 656 tis. Kč, po splatnosti 6 – 12 měsíců 114 tis. Kč a po splatnosti více než 1 rok 772 tis. Kč. K neuhrazeným pohledávkám jsou vytvořeny opravné položky ve výši 360 tis. Kč.

Vydané nevyúčtované zálohy jsou 3 158 tis. Kč a jsou o 538 tis. Kč vyšší než v r. 2009.

K významným položkám mezi ostatními pohledávkami patří dohadné účty aktivní ve výši 40 721 tis. Kč, kde jsou zaúčtovány dohady ve výši dotace, kterou očekáváme v roce 2011, oproti již vynaloženým uznatelným nákladům na projekty. Nejvýznamnější částku v této skupině tvoří dohadné položky na investiční dotaci projektů OP VaVpl ve výši 17 600 tis. Kč a OP ŽP ve výši 14 950 tis. Kč.


Nadměrný odpočet DPH za prosinec jako pohledávka vůči finančnímu úřadu je evidován v částce 5 486 tis. Kč, přeplatek vůči FÚ z titulu silniční daně 7 tis. Kč. Celkovou výši ostatních pohledávek naopak snižuje 360 tis. Kč - oprávk k pohledávkám.

Závazky jsou ve srovnání s rokem 2009 v podobné hodnotě. Jejich celková částka je 73 343 tis. Kč, což je zvýšení o 417 tis. Kč. V této skupině se nejvíce snížily závazky vůči dodavatelům, a to o 3 164 tis. Kč. Závazky vůči dodavatelům činí 15 358 tis. Kč, do splatnosti jsou v částce 12 781 tis. Kč, po splatnosti I – 6 měsíců 1 395 tis. Kč a 6 – 12 měsíců 1 182 tis. Kč. Nad 1 rok po splatnosti nevidujeme žádné závazky.

Z dalších významnějších závazků jsou to závazky vůči zaměstnancům (26 619 tis. Kč), závazky k institucím sociálního a zdravotního pojištění (14 123 tis. Kč), daňové závazky (4 777 tis. Kč).

V ostatních závazcích jsou např. dohadné účty pasivní ve výši 1 076 tis. Kč, jiné závazky (např. kauce) 722 tis. Kč, nevyplacená stipendia studentům za prosinec ve výši 8 190 tis. Kč, závazek vůči studentům z titulu nabití konta na ubytování a stravování ve výši 2 028 tis. Kč.

Jiné údaje o hospodaření



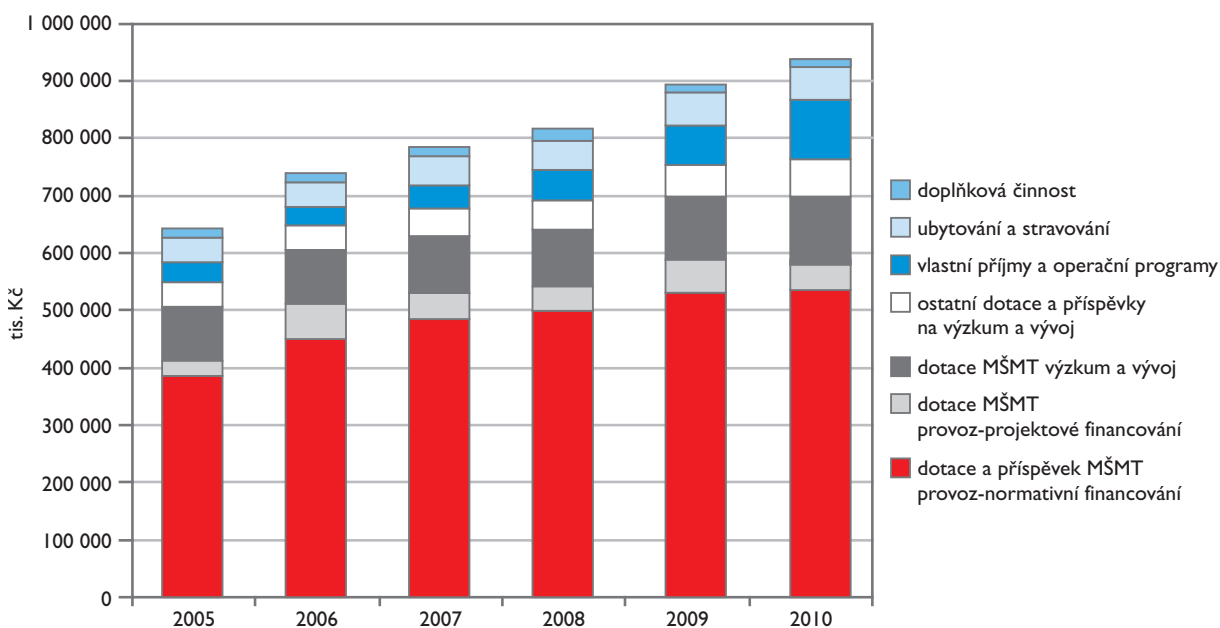
Vývoj vybraných ukazatelů

Pro posouzení celkového vývoje hospodaření Univerzity Pardubice slouží dále uvedené přehledy. Údaje jsou uváděny od roku 2005.

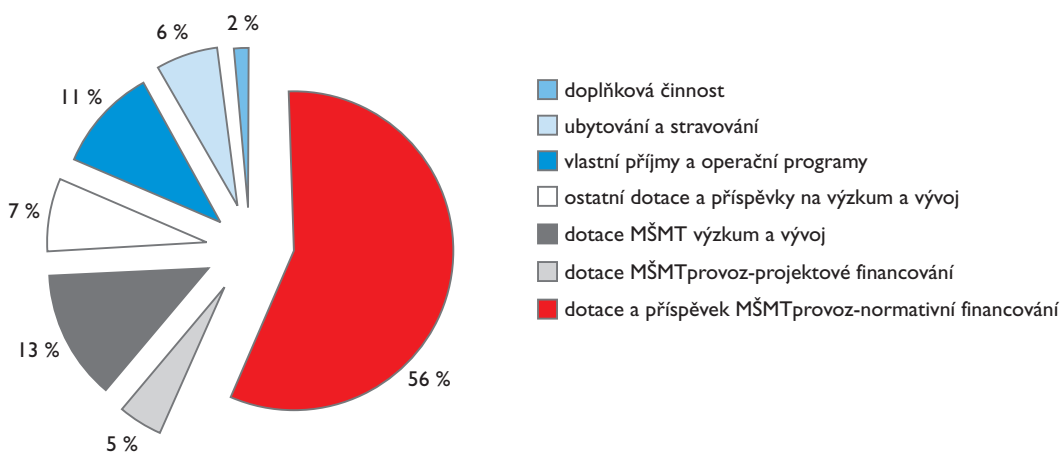
Vývoj vybraných neinvestičních dotací a příjmů podle titulů v letech 2005 – 2010

	v tis. Kč					
	2005	2006	2007	2008	2009	2010
Dotace a příspěvek MŠMT provoz-normativní financování	384 488	449 254	484 239	502 074	530 148	533 069
Dotace MŠMT provoz-projektové financování	29 005	62 359	46 214	42 711	60 121	45 375
Dotace MŠMT výzkum a vývoj	93 721	93 094	98 149	99 098	107 952	118 618
Ostatní dotace a příspěvky na výzkum a vývoj	43 223	43 163	47 806	48 865	57 347	65 447
Vlastní příjmy a operační programy	33 355	33 479	42 427	55 330	82 601	101 960
Ubytování a stravování	43 922	43 052	50 747	51 145	55 003	56 962
z toho dotace MŠMT	15 942	4 217	4 358	4 576	5 616	5 167
Doplňková činnost	14 999	16 074	15 525	20 802	14 589	15 215
Celkem	642 713	740 475	785 107	820 025	907 761	936 646

Vývoj vybraných neinvestičních dotací a výnosů podle titulů v letech 2005 – 2010 v tis. Kč



Struktura neinvestičních příjmů v roce 2010

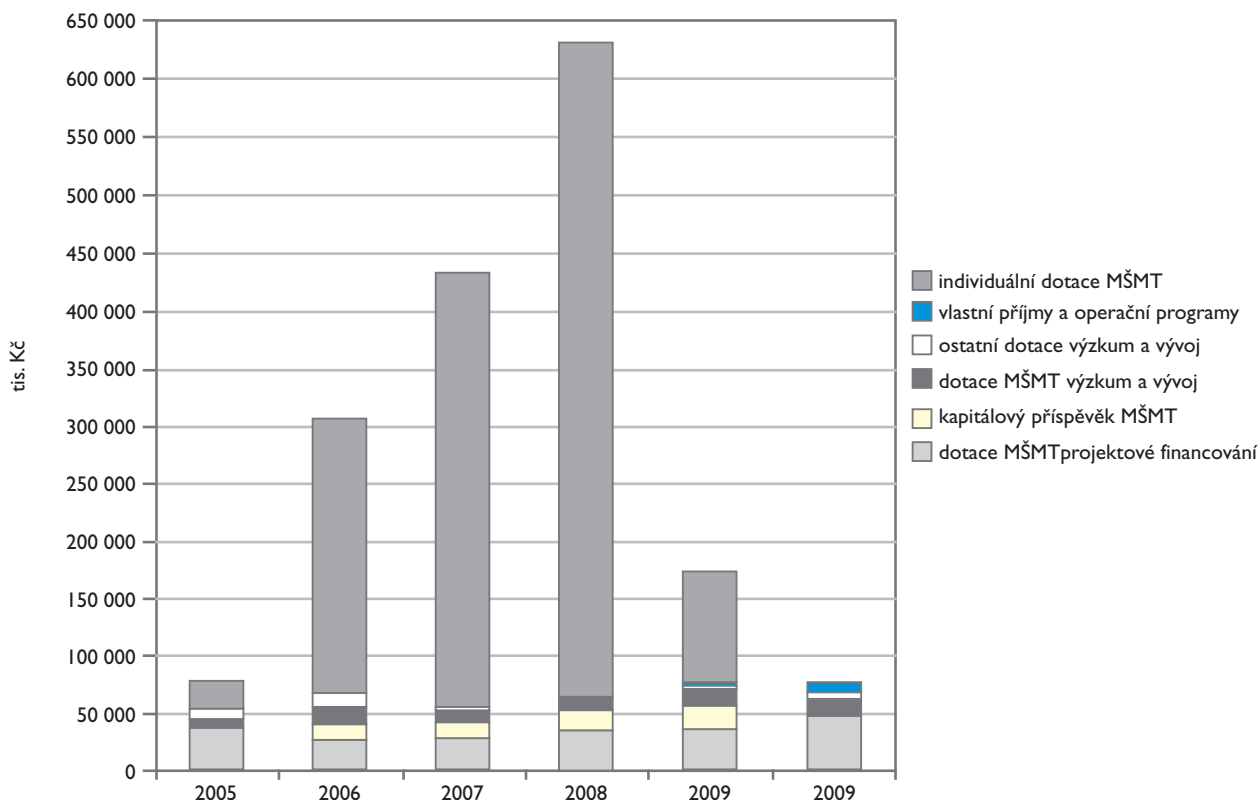


Vývoj investičních příjmů podle titulů v letech 2005 – 2010

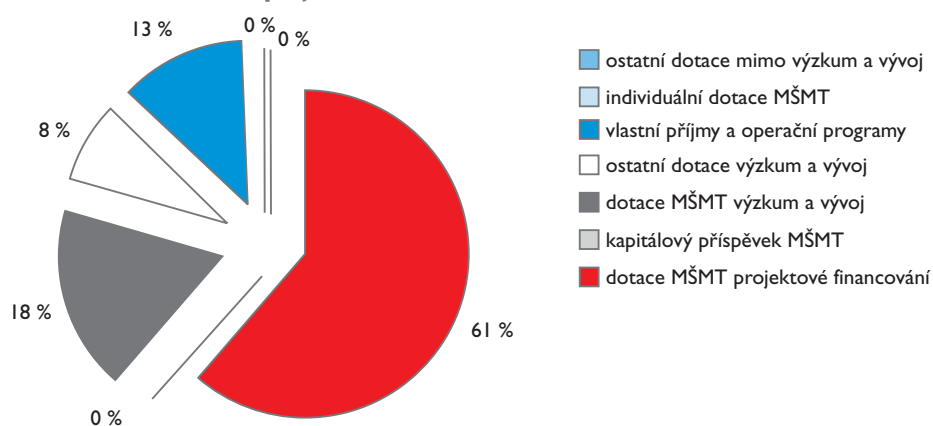
v tis. Kč

	2005	2006	2007	2008	2009	2010
Dotace MŠMT projektové financování	36 885	26 192	27 427	36 298	34 650	47 644
Kapitálový příspěvek MŠMT	0	12 446	13 655	16 651	21 678	0
Dotace MŠMT výzkum a vývoj	6 764	16 546	10 755	9 875	12 195	13 614
Ostatní dotace výzkum a vývoj	9 177	11 780	3 068	1 537	4 460	6 105
Vlastní příjmy a operační programy	15	15	125	0	1 435	9 697
Ostatní dotace mimo výzkum a vývoj	0	0	0	0	0	336
Individuální dotace MŠMT	24 580	238 715	377 926	566 545	97 966	0
Celkem	77 421	305 694	432 956	630 906	172 384	77 396

Vývoj investičních příjmů v letech 2005 – 2010 v tis. Kč



Struktura investičních příjmů v roce 2010

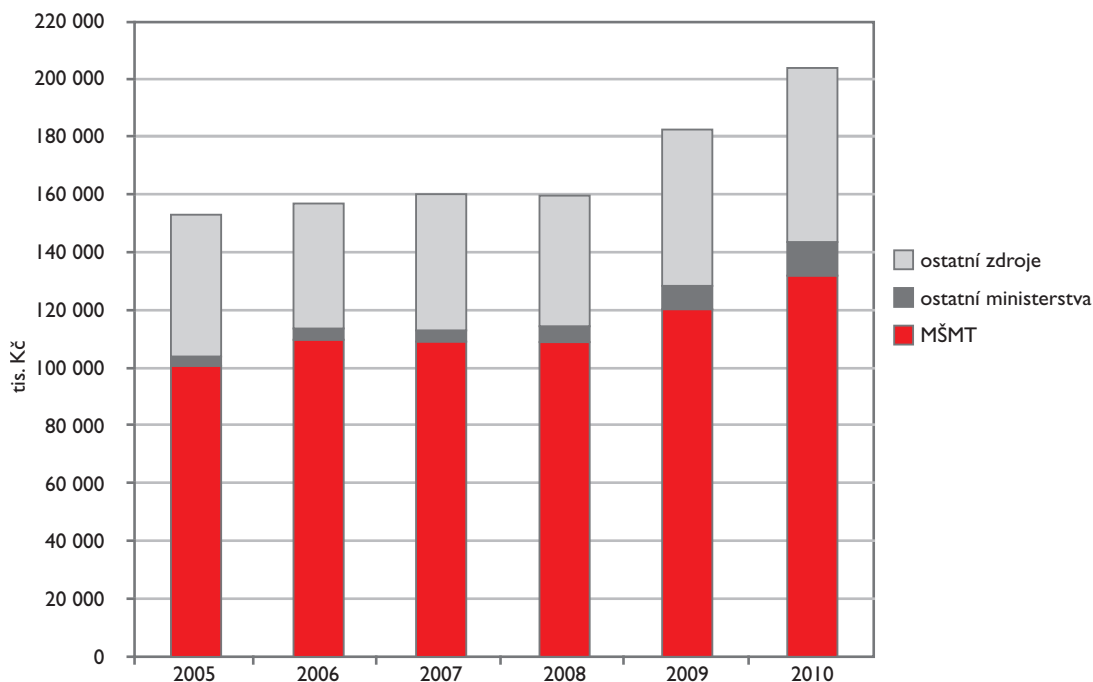


Vývoj příjmů na výzkum a vývoj podle titulů v letech 2005 – 2010

v tis. Kč

	2005	2006	2007	2008	2009	2010
MŠMT	100 485	109 640	108 904	108 973	120 147	132 232
Ostatní ministerstva	3 655	4 202	4 239	5 573	8 120	11 031
Ostatní zdroje	48 767	43 135	46 635	44 829	53 687	60 521
Celkem	152 907	156 977	159 778	159 375	181 954	203 784

Vývoj příjmů na výzkum a vývoj v letech 2005 – 2010 v tis. Kč

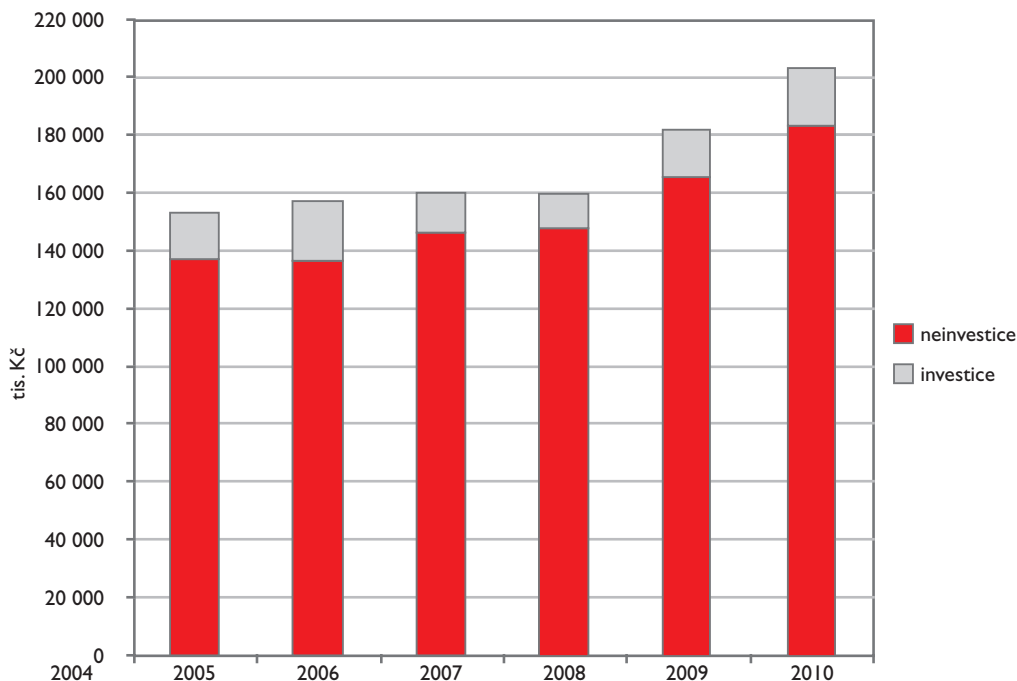


Vývoj neinvestičních a investičních příjmů na výzkum a vývoj v letech 2005 – 2010

v tis. Kč

	2005	2006	2007	2008	2009	2010
Neinvestice	136 944	136 257	145 955	147 963	165 299	184 065
Investice	15 963	20 720	13 823	11 412	16 655	19 719
Celkem	152 907	156 977	159 778	159 375	181 954	203 784

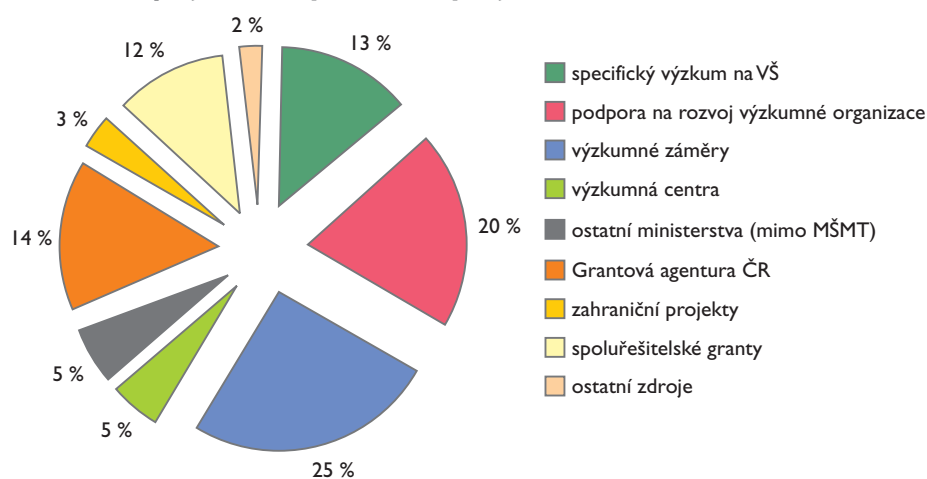
Vývoj neinvestičních a investičních příjmů na výzkum a vývoj v letech 2005 – 2010 v tis. Kč



Struktura příjmů na výzkum a vývoj v roce 2010

	v tis.Kč
Specifický výzkum na VŠ	26 955
Podpora na rozvoj výzkumné organizace	40 856
Výzkumné záměry	51 263
Výzkumná centra	10 163
Ostatní ministerstva (mimo MŠMT)	11 031
Grantová agentura ČR	29 197
Zahraníční projekty	6 373
Spoluřešitelské granty	23 635
Ostatní zdroje	4 311
Celkem 2010	203 784

Struktura příjmů na výzkum a vývoj v roce 2010



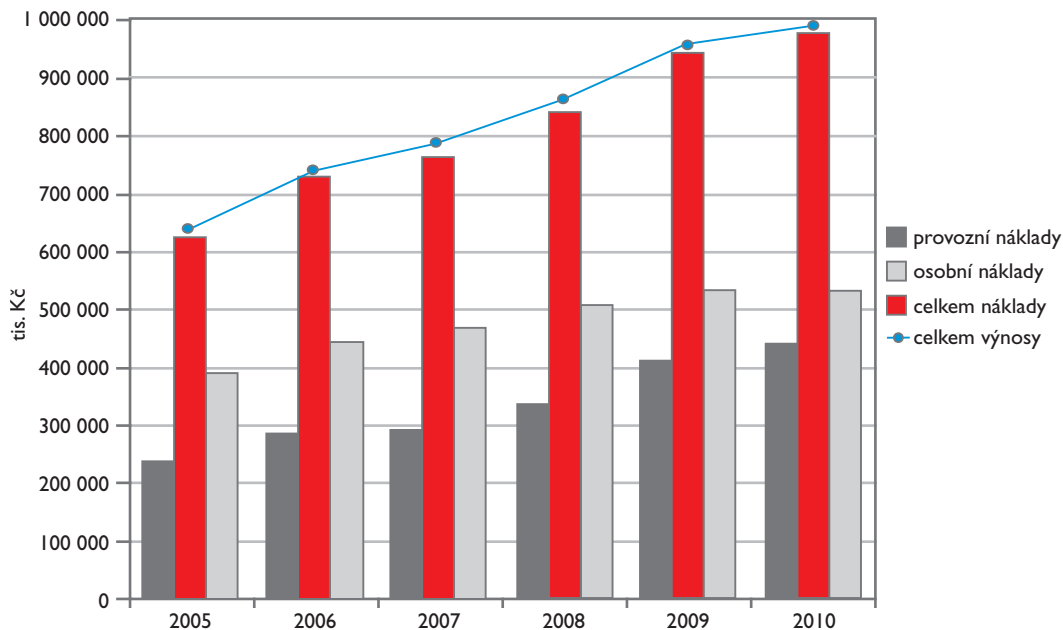
Vývoj nákladů a výnosů v letech 2005 – 2010

(náklady a výnosy jsou sniženy o daňově neuznatelné odpisy)

v tis. Kč

	2005	2006	2007	2008	2009	2010
Provozní náklady	235 701	285 069	292 701	334 918	410 957	443 623
Osobní náklady	388 895	443 718	469 609	507 600	531 006	535 703
Celkem náklady	624 596	728 787	762 310	842 518	941 963	979 326
Celkem výnosy	637 608	740 475	786 066	862 686	955 248	990 803
Hospodářský výsledek	13 012	11 687	23 756	20 168	13 285	11 477

Vývoj nákladů a výnosů v letech 2005 – 2010

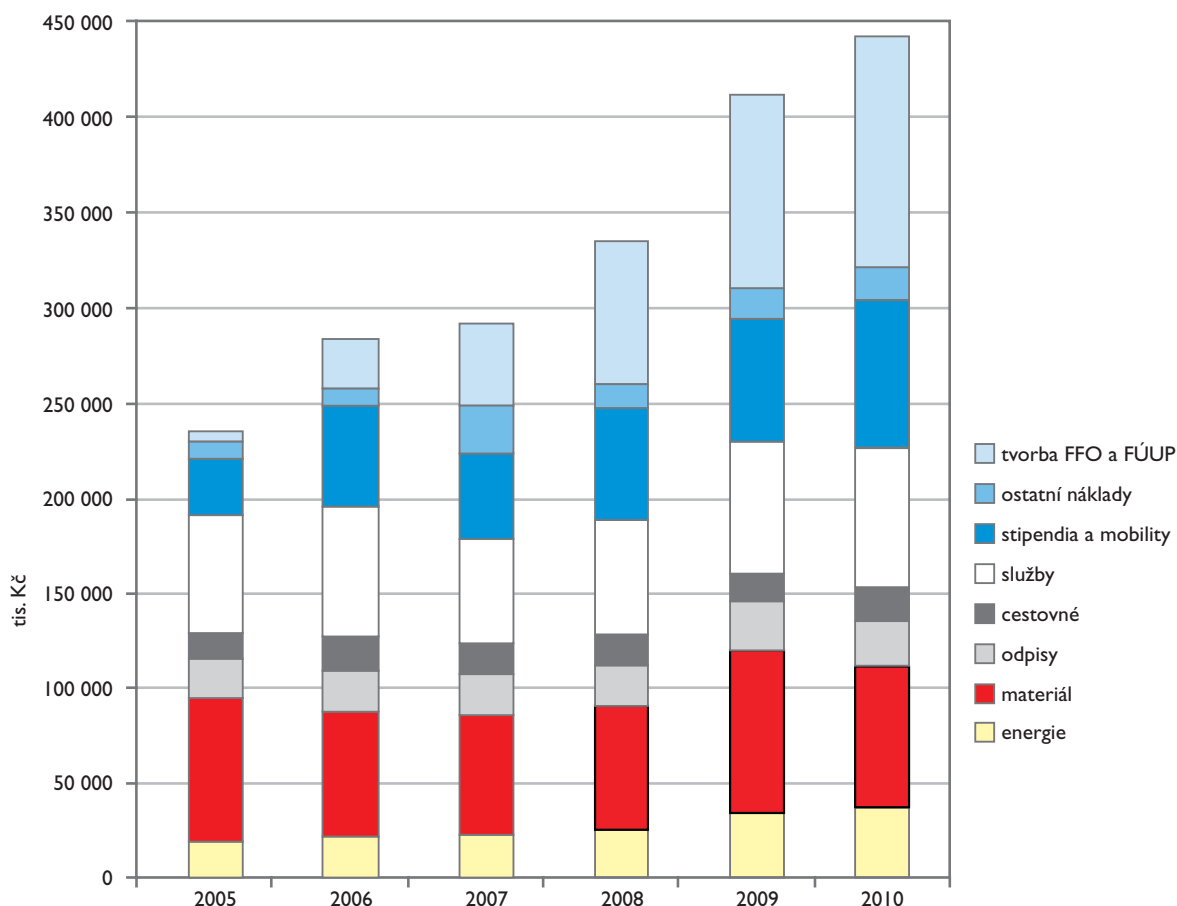


Vývoj provozních nákladů v letech 2005 – 2010

v tis. Kč

	2005	2006	2007	2008	2009	2010
Energie	19 426	21 977	22 776	25 439	34 547	36 189
Materiál	75 811	65 421	63 319	64 286	85 340	74 509
Odpisy	20 137	21 926	21 795	22 429	24 695	23 911
Cestovné	13 431	17 666	15 530	15 288	15 507	17 483
Služby	63 031	69 113	55 139	60 744	68 847	73 894
Stipendia a mobility	29 392	52 977	45 636	58 541	64 614	77 315
Ostatní náklady	8 649	9 697	24 970	12 317	15 572	17 652
Tvorba FPP a FÚUP	5 824	26 292	43 536	75 874	101 835	122 670
Provozní náklady celkem	235 701	285 069	292 701	334 918	410 957	443 623

Vývoj provozních nákladů v letech 2005 – 2010

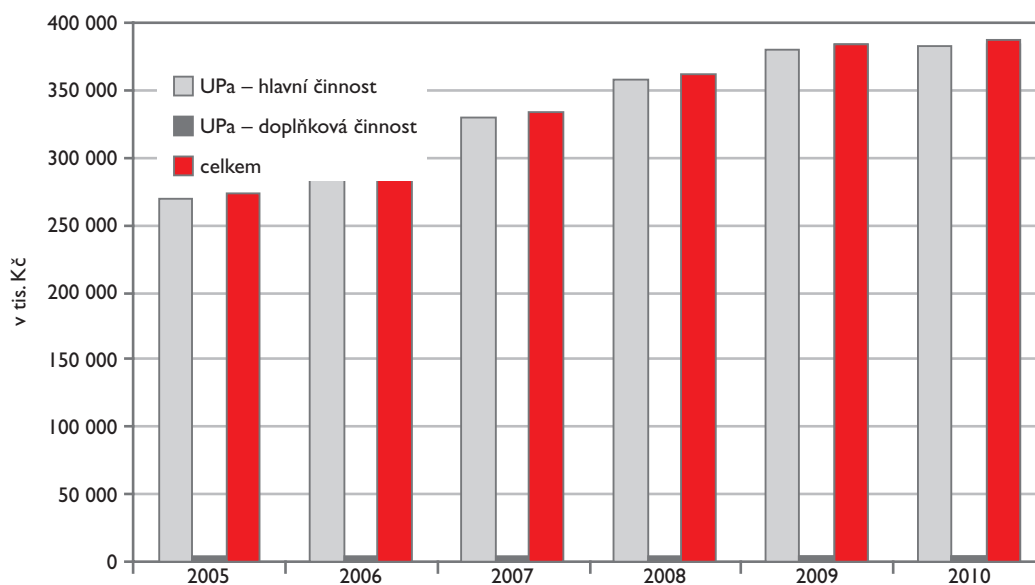


Čerpání mzdových prostředků na UPa (bez SKM) za období 2005 – 2010

	2005	2006	2007	2008	2009	2010
UPa – hlavní činnost	269 751	310 720	330 185	358 763	380 322	382 289
UPa – doplňková činnost	4 206	3 365	3 692	3 330	4 368	3 786
Celkem	273 957	314 085	333 877	362 093	384 690	386 075

v tis. Kč

Vývoj čerpání mzdových prostředků UPa bez SKM v tis. Kč

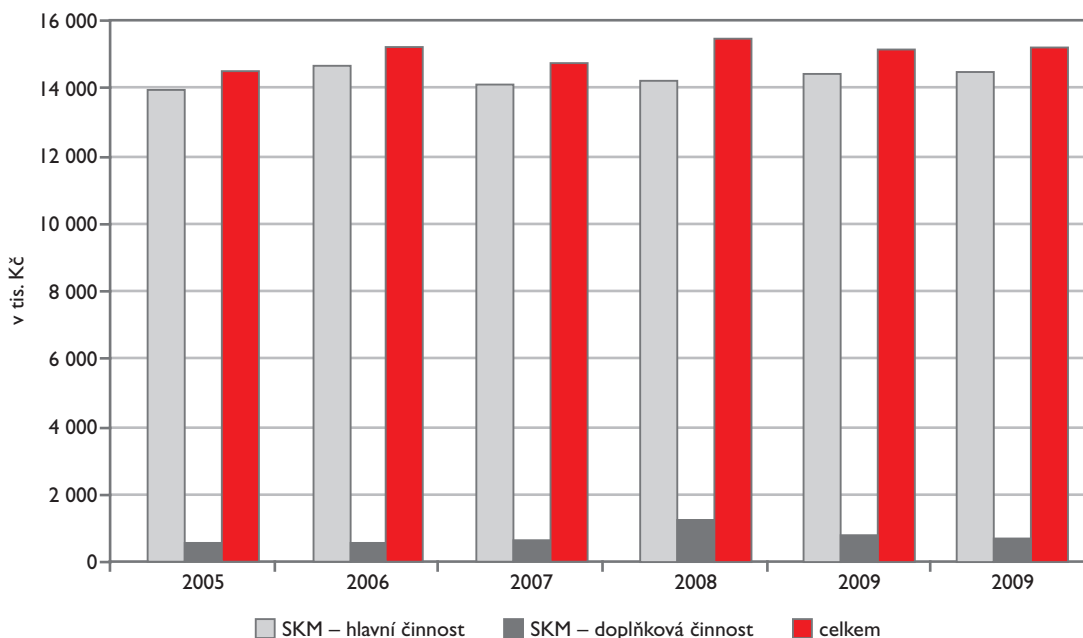


Čerpání mzdových prostředků SKM za období 2005 – 2010

v tis. Kč

	2005	2006	2007	2008	2009	2010
SKM - hlavní činnost	13 910	14 670	14 076	14 243	14 393	14 408
SKM - doplňková činnost	567	547	629	1 284	768	770
Celkem	14 477	15 217	14 705	15 527	15 161	15 178

Vývoj čerpání mzdových prostředků SKM v tis. Kč

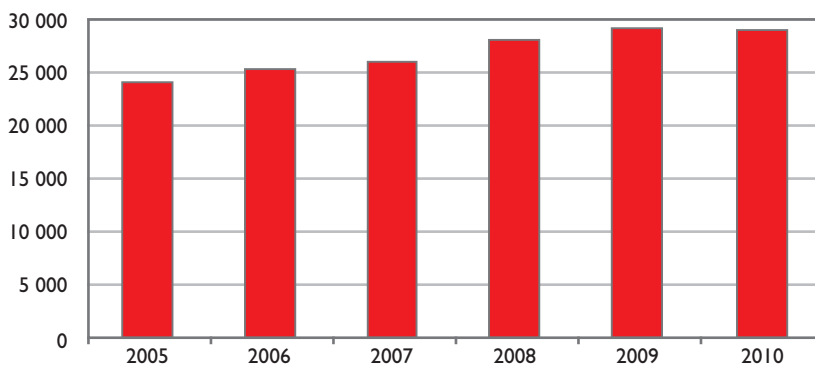


Vývoj průměrné mzdy na UPa v letech 2005 – 2010

v Kč

	2005	2006	2007	2008	2009	2010
Průměrná mzda	24 117	25 334	26 045	28 065	29 190	29 029

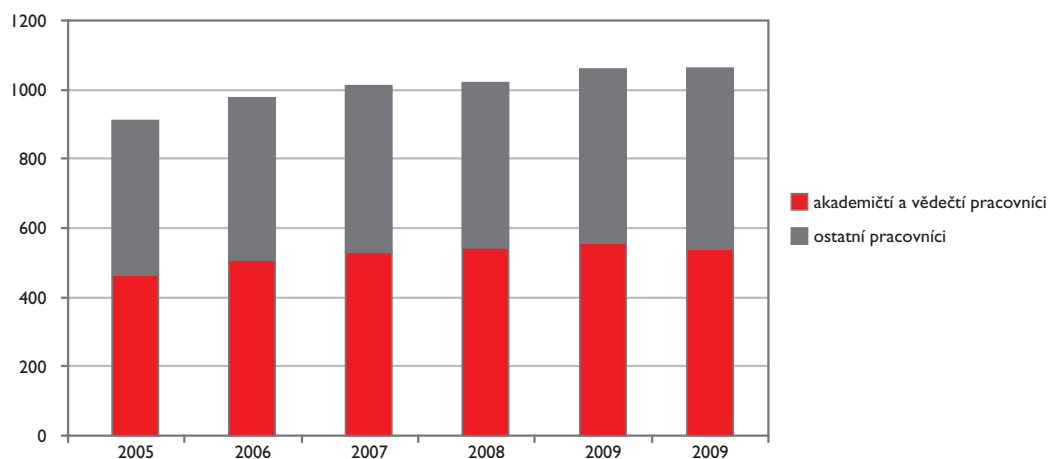
Vývoj průměrné mzdy v letech 2005 – 2010 v Kč



Vývoj průměrného počtu pracovníků v letech 2005 – 2010

	2005	2006	2007	2008	2009	2010
Akademičtí a vědeckí pracovníci	463	509	531	542	555	539
Ostatní pracovníci	446	468	479	477	504	522
Celkem	909	977	1010	1019	1059	1061

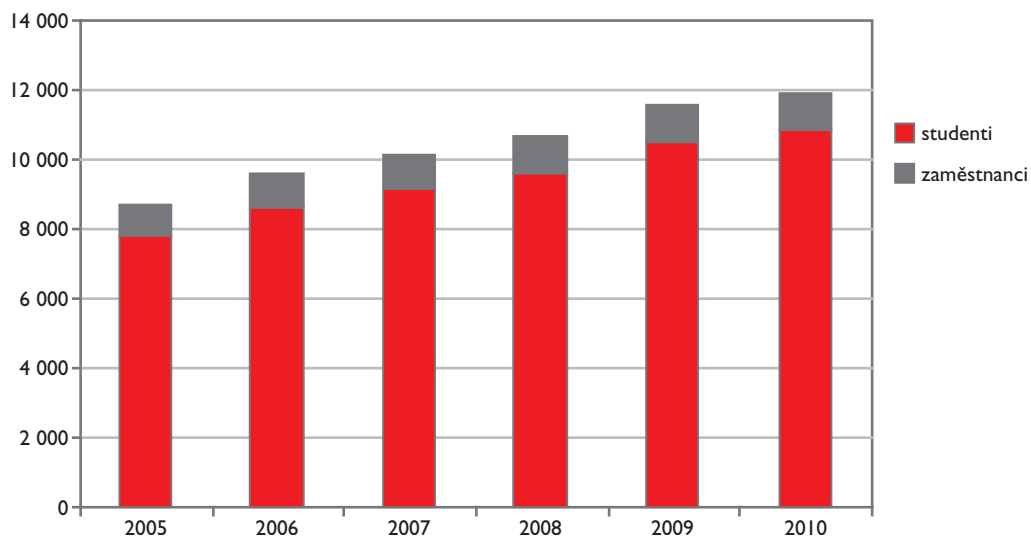
Vývoj průměrného počtu pracovníků v letech 2005 – 2010



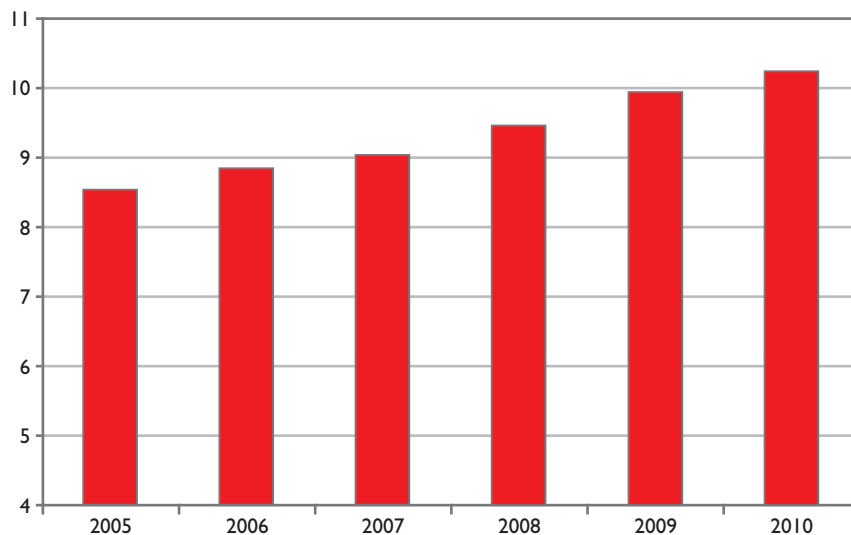
Vývoj počtu zaměstnanců a studentů v letech 2005 – 2010

	2005	2006	2007	2008	2009	2010
studenti	7 778	8 640	9 125	9 624	10 497	10 849
zaměstnanci	909	977	1 010	1 019	1 059	1 061
celkem	8 687	9 617	10 135	10 643	11 556	11 910

Vývoj počtu zaměstnanců a studentů v letech 2005 – 2010



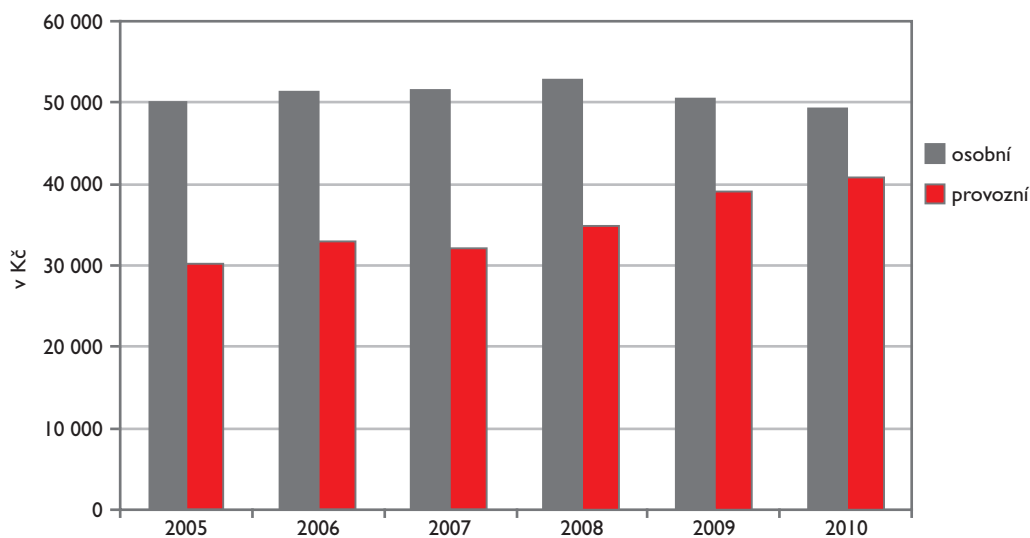
Počet studentů na jednoho zaměstnance v letech 2005 – 2010



Vývoj nákladů na jednoho studenta v letech 2005 – 2010

	v Kč					
	2005	2006	2007	2008	2009	2010
osobní	49 999	51 356	51 464	52 743	50 586	49 378
provozní	30 304	32 994	32 077	34 800	39 150	40 891
celkem	80 303	84 350	83 541	87 543	89 736	90 269

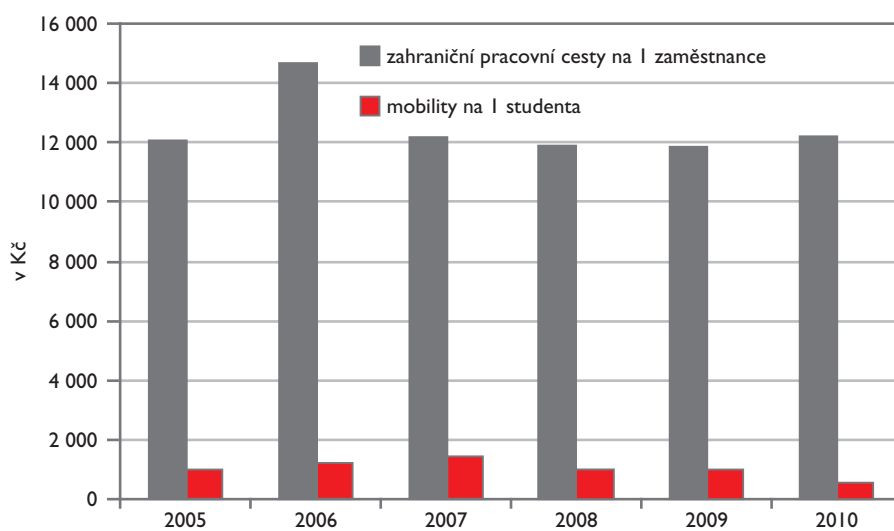
Náklady na jednoho studenta v Kč




Vývoj nákladů na zahraniční aktivity v letech 2005 – 2010

	v tis. Kč					
	2005	2006	2007	2008	2009	2010
Zahraníční pracovní cesty	10 951	14 358	12 292	12 137	12 571	12 972
Mobility	7 583	10 706	13 086	9 844	10 268	6 035
Celkem zahraniční aktivity	18 534	25 064	25 378	21 981	22 839	19 007

Náklady na zahraniční aktivity



Závěr



Závěr

Velice nás těší, že v závěrečné rekapitulaci ekonomických výsledků můžeme stejně tak jako v předchozích letech i v roce 2010 konstatovat pokračování příznivých trendů vývoje Univerzity Pardubice a rovněž tak i rok 2010 celkově zhodnotit pozitivně. Rozpočet byl schválen jako vyrovnaný a umožnil rozvoj všech součástí univerzity.

Rovněž i v tomto roce se uskutečňovalo financování vysokých škol nad rámec dotačních vztahů, upravených zákonem č. 218/2000 Sb. dalším zdrojem, vycházejícím z účelového čerpání veřejných rozpočtů – příspěvkem, jehož vypořádání bylo provedeno podle pravidel MŠMT. I během roku 2010 bylo možné v kvartálních cyklech žádat poskytovatele příspěvku o výměnu neinvestičních zdrojů na zdroje investiční. V těchto podmínkách financování dosáhla univerzita jako celek i všechny její součásti kladného hospodářského výsledku.

Dosažený zisk za univerzitu činil celkem 11 477 tis. Kč, v rámci daného legislativního rámce v oblasti daně z příjmu nepodléhal dosažený zisk odvodu daně z příjmu právnických osob. Tento hospodářský výsledek bude pro další finanční rok převeden v celé částce do Fondu reprodukce investičního majetku.

Došlo ke zpomalení růstu celkového počtu studentů, přičemž se současně pozitivně zpomalilo tempo růstu jak provozních, tak i celkových neinvestičních nákladů na jednoho studenta. Současně mírně poklesl podíl počtu zaměstnanců na jednoho studenta. Celkové neinvestiční výnosy vzrostly proti stejnému období loňského roku o 4,1 % a dosáhly hodnoty 1 061,6 mil. Kč. Struktura příjmů byla obdobná jako v letech minulých. Hlavní položku provozních příjmů tvořily příspěvek a dotace MŠMT na provoz z normativního a projektového financování, co do významu následovaly prostředky na vědu a výzkum, vlastní zdroje a doplňková činnost. Doplňková činnost na komerční bázi představovala 1,4 % z celkových výnosů (15,2 mil. Kč).

Objem nově budovaných hmotných investic dosáhl v roce 2010 hodnoty 118 mil. Kč, což představuje navýšení proti předchozímu období o 6 mil. Kč. I nadále v investiční oblasti pokračovaly trendy, směřující především ke kvalitativnímu zhodnocení stávající majetkové základny. V roce 2010 nebyla koupena ani budována žádná nová nemovitost. Investiční činnost byla zaměřena na strojní a přístrojové vybavení a současně také na obnovu stávajících nemovitostí. Vedle investičních výdajů vložila univerzita stejně jako v předchozím roce do oprav a údržby stávajícího majetku 16 mil. Kč z provozních prostředků.

Celkové neinvestiční náklady vzrostly v porovnání s rokem 2010 o 3,2 %. Nejvyšší nákladovou položkou byly opět osobní náklady, které tvoří 50,5 % celkových nákladů. Z provozních nákladů činily v souhrnu energie, materiál, cestovné a služby 19,0 %, odpisy z majetku pořízeného z vlastních zdrojů byly představovány 2,2 % (odpisy majetku pořízeného z veřejných zdrojů 7,8 %), ostatní náklady 19,3 %. Vliv na výši ostatních nákladů měla především vyplácená ubytovací a sociální stipendia a tvorba fondů na vrub nákladů.

Výroční zpráva o hospodaření Univerzity Pardubice byla:

1. Schválena Akademickým senátem Univerzity Pardubice dne 19. dubna 2011
2. Projednána ve Správní radě Univerzity Pardubice dne 6. května 2011

Vydala Univerzita Pardubice.

Adresa: Univerzita Pardubice, Studentská 95, 532 10 Pardubice 2

tel.: 466 036 111, e-mail: kvestor@upce.cz,

<http://www.uni-pardubice.cz>.

Grafická úprava a sazba: Ing. Alena Komárková.

Tisk: Tiskařské středisko Univerzity Pardubice

– 2011 – náklad 45 ks – 1. vydání – 80 stran

