

**UNIVERZITA PARDUBICE**  
VÝROČNÍ ZPRÁVA  
O HOSPODAŘENÍ  
2025



**UNIVERZITA PARDUBICE**  
**VÝROČNÍ ZPRÁVA O HOSPODAŘENÍ**

(dle ust. § 21 zákona č. 111/98 sb., o vysokých školách)



## Obsah

1. Úvod	5
2. Roční účetní závěrka	9
2.1 Rozvaha	11
2.2 Výkaz zisku a ztráty	13
2.3 Zpráva auditora	34
3. Analýza příjmů, výnosů, výdajů a nákladů	41
4. Vývoj a konečný stav fondů veřejné vysoké školy	69
5. Stav a pohyb majetku a závazků	75
6. Vývoj vybraných ukazatelů	83
7. Závěr	91



## 1. ÚVOD



Výroční zpráva o hospodaření vysoké školy za rok 2025 byla vypracována v souladu s doporučenou osnovou Ministerstva školství, mládeže a tělovýchovy, čímž je zabezpečena obsahová náplň, vyžadovaná § 21 odst. 1, písm. a) zákona č. 111/1998 Sb., o vysokých školách.

Univerzita Pardubice v roce 2025 hospodařila na základě sestaveného vyrovnaného rozpočtu s příjmy a výdaji, tvořenými zejména příspěvkem a dotací ze státního rozpočtu, dalšími příspěvky z ostatních zdrojů, s poplatky spojenými se studiem, výnosy z majetku, z doplňkové činnosti a z darů. Hospodaření univerzity za rok 2025 bylo v konečném účtu ziskové. S veřejnými prostředky nakládala univerzita v souladu s pravidly Evropského společenství pro poskytování veřejné podpory (Nařízení Komise (EU), kterými se provádí nařízení Evropského parlamentu a Rady (ES)), a to tak, aby nedošlo k narušení ani k hrozbě narušení hospodářské soutěže.

Univerzita Pardubice, jako veřejná vysoká škola, plní nosné úkoly ve vzdělávací a vědecké, výzkumné, vývojové i v umělecké oblasti, přičemž další navazující aktivity jsou vykonávány v doplňkové činnosti v souladu se zákonem č. 111/1998 Sb., o vysokých školách. Tyto činnosti byly v roce 2025 realizovány na 7 stávajících fakultách a současně pracovištích, zabezpečujících pro všechny součásti univerzity potřebné obslužné činnosti. V tomto rozsahu a struktuře bude činnost rozvíjena i v následných obdobích. I pro nadcházející období univerzita hospodaří na základě vyrovnaného rozpočtu a plánuje financování zabezpečující především kvalitativní rozvoj vybudované základny.

**První část** výroční zprávy tvoří úvod.

**Druhá část** výroční zprávy je věnována roční účetní závěrce za rok 2025. V souladu s doporučenou osnovou a pokyny MŠMT je doplněna o rozbor výsledku hospodaření a výrok externího auditora.

Ve **třetí části** jsou analyzovány příjmy, výnosy, výdaje a náklady Univerzity Pardubice za rok 2025 včetně analýzy mzdových nákladů. Dále jsou zde zařazeny přehledy o výplatě stipendií a náklady na služby pro studenty. Je zde uveden přehled financování reprodukce majetku.

**Čtvrtá část** je věnována fondům, jejich tvorbě a čerpání - je zde zobrazen vývoj a konečný stav těchto zdrojů.

**Pátá část** se zabývá vývojem a stavem majetku a závazků a výsledky inventarizace. Rovněž je tato část doplněna o přehled budov a pronájmů Univerzity Pardubice a přehled majetku v hodnotě nad 700 tis. Kč za kus zařazeného do užívání v průběhu uplynulého roku.

V **šesté části** je zobrazen vývoj vybraných ukazatelů v časových řadách.

V závěrečné **sedmé části** je uvedena stručná rekapitulace kontrolní činnosti a celkové zhodnocení ekonomického vývoje univerzity.

# 1 Úvod

## 2. ROČNÍ ÚČETNÍ ZÁVĚRKA



Tab. 1 Rozvaha (bilance) k 31. 12. 2025

Rozvaha (bilance) (1)				
Příloha č.1 k vyhlášce č. 504/2002 Sb. ve znění pozdějších předpisů				
Jednotlivé položky se vykazují v tis. Kč (§ 4, odst.3)	účet / součet (2)	řádek (3)	stav k 1. 1. (4)	stav k 31. 12. (4)
AKTIVA			sl. 1	sl. 2
A. Dlouhodobý majetek celkem	ř.2+10+21+28	0001	2 288 396	2 442 088
I. Dlouhodobý nehmotný majetek celkem	ř.3 až 9	0002	159 210	159 027
1. Nehmotné výsledky výzkumu a vývoje	012	0003	0	0
2. Software	013	0004	115 037	114 861
3. Ocenitelná práva	014	0005	41 719	41 719
4. Drobný dlouhodobý nehmotný majetek	018	0006	1 153	1 146
5. Ostatní dlouhodobý nehmotný majetek	019	0007	841	841
6. Nedokončený dlouhodobý nehmotný majetek	041	0008	459	459
7. Poskytnuté zálohy na dlouhodobý nehmotný majetek	051	0009	0	0
II. Dlouhodobý hmotný majetek celkem	ř.11 až 20	0010	4 862 930	5 133 146
1. Pozemky	031	0011	64 089	64 654
2. Umělecká díla, předměty a sbírky	032	0012	1 454	1 673
3. Stavby	021	0013	2 911 144	3 060 916
4. Hmotné movité věci a jejich soubory	022	0014	1 779 231	1 842 065
5. Pěstitelské celky trvalých porostů	025	0015	0	0
6. Dospělá zvířata a jejich skupiny	026	0016	0	0
7. Drobný dlouhodobý hmotný majetek	028	0017	38 093	35 975
8. Ostatní dlouhodobý hmotný majetek	029	0018	1 624	1 589
9. Nedokončený dlouhodobý hmotný majetek	042	0019	67 295	126 276
10. Poskytnuté zálohy na dlouhodobý hmotný majetek	052	0020	0	0
III. Dlouhodobý finanční majetek celkem	ř.22 až 27	0021	12 040	5 061
1. Podíly - ovládaná nebo ovládající osoba	061	0022	0	0
2. Podíly - podstatný vliv	062	0023	0	5 023
3. Dluhové cenné papíry držené do splatnosti	063	0024	0	0
4. Zápůjčky organizačním složkám	066	0025	0	0
5. Ostatní dlouhodobé zápůjčky	067	0026	0	0
6. Ostatní dlouhodobý finanční majetek	069	0027	12 040	39
IV. Oprávky k dlouhodobému majetku celkem	ř.29 až 39	0028	-2 745 785	-2 855 147
1. Oprávky k nehmotným výsledkům výzkumu a vývoje	072	0029	0	0
2. Oprávky k softwaru	073	0030	-100 232	-102 215
3. Oprávky k ocenitelným právům	074	0031	-41 719	-41 719
4. Oprávky k drobnému dlouhodobému nehmotnému majetku	078	0032	-1 153	-1 146
5. Oprávky k ostatnímu dlouhodobému nehmotnému majetku	079	0033	-816	-841
6. Oprávky ke stavbám	081	0034	-988 093	-1 048 735
7. Oprávky k samost. hmotným movitým věcem a souboru hmotných movitých věcí	082	0035	-1 574 053	-1 623 001
8. Oprávky k pěstitelským celkům trvalých porostů	085	0036	0	0
9. Oprávky k základnímu stádu a tažným zvířatům	086	0037	0	0
10. Oprávky k drobnému dlouhodobému hmotnému majetku	088	0038	-38 093	-35 975
11. Oprávky k ostatnímu dlouhodobému hmotnému majetku	089	0039	-1 624	-1 515
B. Krátkodobý majetek celkem	ř.41+51+71+79	0040	953 912	966 213
I. Zásoby celkem	ř.42 až 50	0041	8 226	8 396
1. Materiál na skladě	112	0042	3 076	3 223
2. Materiál na cestě	119	0043	0	47
3. Nedokončená výroba	121	0044	205	602
4. Polotovary vlastní výroby	122	0045	0	0
5. Výrobky	123	0046	0	0
6. Mladá a ostatní zvířata a jejich skupiny	124	0047	0	0
7. Zboží na skladě a v prodejnách	132	0048	4 945	4 501
8. Zboží na cestě	139	0049	0	23
9. Poskytnuté zálohy na zásoby	z 314	0050	0	0
II. Pohledávky celkem	ř.52 až 70	0051	30 348	20 186
1. Odběratelé	311	0052	5 652	3 230
2. Směnky k inkasu	312	0053	0	0
3. Pohledávky za eskontované cenné papíry	313	0054	0	0

## 2 ROČNÍ ÚČETNÍ ZÁVĚRKA

4. Poskytnuté provozní zálohy	z 314	0055	4 574	3 975
5. Ostatní pohledávky	315	0056	10 954	9 090
6. Pohledávky za zaměstnanci	335	0057	156	-3
7. Pohledávky za institucemi sociálního zabezpečení a veřejného zdravotního pojištění	336	0058	0	0
8. Daň z příjmů	341	0059	0	0
9. Ostatní přímé daně	342	0060	0	0
10. Daň z přidané hodnoty	343	0061	232	400
11. Ostatní daně a poplatky	345	0062	0	0
12. Nároky na dotace a ostatní zúčtování se státním rozpočtem	346	0063	0	0
13. Nároky na dotace a ostatní zúčtování s rozpočtem orgánů územních samospr. celků	348	0064	0	0
14. Pohledávky za společníky sdruženými ve společnosti	358	0065	0	0
15. Pohledávky z pevných termínovaných operací a opcí	373	0066	0	0
16. Pohledávky z vydaných dluhopisů	375	0067	0	0
17. Jiné pohledávky	378	0068	298	302
18. Dohadné účty aktivní	388	0069	8 578	3 195
19. Opravná položka k pohledávkám	391	0070	-96	-2
<b>III. Krátkodobý finanční majetek celkem</b>	<b>ř.72 až 78</b>	<b>0071</b>	<b>907 374</b>	<b>930 065</b>
1. Peněžní prostředky v pokladně	211	0072	178	351
2. Ceniny	213	0073	0	0
3. Peněžní prostředky na účtech	221	0074	907 210	929 714
4. Majetkové cenné papíry k obchodování	251	0075	0	0
5. Dluhové cenné papíry k obchodování	253	0076	0	0
6. Ostatní cenné papíry	256	0077	0	0
7. Peníze na cestě	261	0078	-14	0
<b>IV. Jiná aktiva celkem</b>	<b>ř.80 až 81</b>	<b>0079</b>	<b>7 963</b>	<b>7 566</b>
1. Náklady příštích období	381	0080	7 141	6 703
2. Příjmy příštích období	385	0081	823	864
<b>Aktiva celkem</b>	<b>ř. 1+40</b>	<b>0082</b>	<b>3 242 308</b>	<b>3 408 301</b>
<b>PASIVA</b>			<b>sl. 3</b>	<b>sl. 4</b>
<b>A. Vlastní zdroje celkem</b>	<b>ř.84+88</b>	<b>0083</b>	<b>2 989 621</b>	<b>3 096 172</b>
<b>I. Jmění celkem</b>	<b>ř.85 až 87</b>	<b>0084</b>	<b>2 967 987</b>	<b>3 081 624</b>
1. Vlastní jmění	901	0085	2 302 628	2 468 647
2. Fondy	911	0086	655 393	609 989
3. Oceňovací rozdíly z přecenění finančního majetku a závazků	921	0087	9 966	2 988
<b>II. Výsledek hospodaření celkem</b>	<b>ř.89 až 91</b>	<b>0088</b>	<b>21 634</b>	<b>14 549</b>
1. Účet výsledku hospodaření	963	0089	0	14 549
2. Výsledek hospodaření ve schvalovacím řízení	931	0090	21 634	0
3. Nerozdělený zisk, neuhrzená ztráta minulých let	932	0091	0	0
<b>B. Cizí zdroje celkem</b>	<b>ř.93+95+103+127</b>	<b>0092</b>	<b>252 687</b>	<b>312 129</b>
<b>I. Rezervy celkem</b>	<b>ř.94</b>	<b>0093</b>	<b>0</b>	<b>0</b>
1. Rezervy	941	0094	0	0
<b>II. Dlouhodobé závazky celkem</b>	<b>ř.96 až 102</b>	<b>0095</b>	<b>6 795</b>	<b>4 839</b>
1. Dlouhodobé úvěry	951	0096	6 795	4 839
2. Vydané dluhopisy	953	0097	0	0
3. Závazky z pronájmu	954	0098	0	0
4. Přijaté dlouhodobé zálohy	955	0099	0	0
5. Dlouhodobé směnky k úhradě	958	0100	0	0
6. Dohadné účty pasivní	z389	0101	0	0
7. Ostatní dlouhodobé závazky	959	0102	0	0
<b>III. Krátkodobé závazky celkem</b>	<b>ř.104 až 126</b>	<b>0103</b>	<b>138 398</b>	<b>195 258</b>
1. Dodavatelé	321	0104	39 336	82 012
2. Směnky k úhradě	322	0105	0	0
3. Přijaté zálohy	324	0106	262	393
4. Ostatní závazky	325	0107	12 751	15 404
5. Zaměstnanci	331	0108	44 473	50 536
6. Ostatní závazky vůči zaměstnancům	333	0109	0	0
7. Závazky k institucím sociálního zabezpečení a veřejného zdravotního pojištění	336	0110	23 871	27 059
8. Daň z příjmu	341	0111	-3 372	-3 088

9. Ostatní přímé daně	342	0112	4 722	5 810
10. Daň z přidané hodnoty	343	0113	0	0
11. Ostatní daně a poplatky	345	0114	38	53
12. Závazky ze vztahu ke státnímu rozpočtu	346	0115	0	0
13. Závazky ze vztahu k rozpočtu orgánů územních samosprávných celků	348	0116	0	0
14. Závazky z upsaných nesplacených cenných papírů a podílů	367	0117	0	0
15. Závazky ke společníkům sdruženým ve společnosti	368	0118	0	0
16. Závazky z pevných termínovaných operací a opcí	373	0119	0	0
17. Jiné závazky	379	0120	9 806	11 292
18. Krátkodobé úvěry	231	0121	1 943	1 956
19. Eskontní úvěry	232	0122	0	0
20. Vydané krátkodobé dluhopisy	241	0123	0	0
21. Vlastní dluhopisy	255	0124	0	0
22. Dohadné účty pasivní	z389	0125	4 568	3 830
23. Ostatní krátkodobé finanční výpomoci	249	0126	0	0
IV. Jiná pasiva celkem	ř.128 až 129	0127	107 493	112 032
1. Výdaje příštích období	383	0128	1 261	321
2. Výnosy příštích období	384	0129	106 232	111 711
Pasiva celkem	ř.83+92	0130	3 242 308	3 408 301

## Poznámky

(1) Zpracování "Rozvahy" se řídí § 5 a §§ 7 až 25 Vyhlášky 504/2002 Sb.

(2) Vyhláškou je dáno pouze označení a členění textů; čísla příslušných účtů jsou doplněna pro lepší orientaci ve výkazu.

(3) Číslování řádků a sloupců je závazné

(4) Údaje se vyplňují na celé tisíce bez desetinných míst.

## Tab. 2 Výkaz zisku a ztráty k 31. 12. 2025

Výkaz zisku a ztráty (1)				
Příloha č. 2 k vyhlášce č. 504/2002 Sb. ve znění pozdějších předpisů				
Jednotlivé položky se vykazují v tis. Kč (§ 4, odst. 3)	účet / součet (2)	řádek (3)	hlavní činnost (4)	hospodářská/doplňková činnost (4)
			sl. 1	sl. 2
<b>A. Náklady</b>				
I. Spotřebované nákupy a nakupované služby	ř.2 až 7	0001	326 701	5 153
1. Spotřeba materiálu, energie a ostatních neskladovaných dodávek	501,502,503	0002	163 033	2 198
2. Prodané zboží	504	0003	676	128
3. Opravy a udržování	511	0004	25 402	72
4. Náklady na cestovné	512	0005	21 265	274
5. Náklady na reprezentaci	513	0006	6 120	0
6. Ostatní služby	518	0007	110 205	2 481
II. Změny stavu zásob vlastní činnosti a aktivace	ř.9 až 11	0008	-864	-396
7. Změna stavu zásob vlastní činnosti	56	0009	0	-396
8. Aktivace materiálu, zboží a vnitroorganizačních služeb	571,572	0010	-864	0
9. Aktivace dlouhodobého majetku	573,574	0011	0	0
III. Osobní náklady	ř.13 až 17	0012	959 697	7 577
10. Mzdové náklady	521	0013	709 692	5 748
11. Zákonné sociální pojištění	524	0014	233 767	1 823
12. Ostatní sociální pojištění	525	0015	0	0
13. Zákonné sociální náklady	527	0016	16 065	6
14. Ostatní sociální náklady	528	0017	172	0
IV. Daně a poplatky	ř.19	0018	359	0
15. Daně a poplatky	53	0019	359	0
V. Ostatní náklady	ř.21 až 27	0020	290 839	4 556
16. Smluvní pokuty a úroky z prodlení, ostatní pokuty a penále	541,542	0021	10	0
17. Odpis nedobytné pohledávky	543	0022	264	0
18. Nákladové úroky	544	0023	54	0
19. Kursové ztráty	545	0024	3 557	2
20. Dary	546	0025	0	0
21. Manka a škody	548	0026	143	0
22. Jiné ostatní náklady	549	0027	286 811	4 554
VI. Odpisy, prodaný majetek, tvorba rezerv a opravných položek	ř.29 až 33	0028	146 502	-3
23. Odpisy dlouhodobého majetku	551	0029	146 593	0

## 2 ROČNÍ ÚČETNÍ ZÁVĚRKA

24. Prodaný dlouhodobý majetek	552	0030	0	0
25. Prodané cenné papíry a podíly	553	0031	0	0
26. Prodaný materiál	554	0032	0	0
27. Tvorba a použití rezerv a opravných položek	556,558,559	0033	-91	-3
VII. Poskytnuté příspěvky	ř.35	0034	28 693	0
28. Poskyt. členské příspěvky a příspěvky zúčt. mezi organ. složkami	582	0035	28 693	0
VIII. Daň z příjmů	ř.37	0036	0	0
29. Daň z příjmů	59	0037	0	0
Náklady celkem	ř.1+8+12+18+20+28+34+37	0038	1 751 927	16 886
<b>B. Výnosy</b>				
I. Provozní dotace	ř.41	0040	1 246 652	0
1. Provozní dotace	691	0041	1 246 652	0
II. Přijaté příspěvky	ř.43 až 45	0042	71 577	0
2. Přijaté příspěvky zúčtované mezi organizačními složkami	681	0043	0	0
3. Přijaté příspěvky (dary)	682	0044	71 577	0
4. Přijaté členské příspěvky	684	0045	0	0
III. Tržby za vlastní výkony a za zboží	601,602,604	0046	76 395	21 082
IV. Ostatní výnosy	ř.48 až 53	0047	367 248	40
5. Smluvní pokuty, úroky z prodlení, ostatní pokuty a penále	641,642	0048	2 040	31
6. Platby za odepsané pohledávky	643	0049	0	0
7. Výnosové úroky	644	0050	16 643	0
8. Kursové zisky	645	0051	13	0
9. Zúčtování fondů	648	0052	230 345	0
10. Jiné ostatní výnosy	649	0053	118 207	8
V. Tržby z prodeje majetku	ř.55 až 59	0054	368	0
11. Tržby z prodeje dlouh. nehmotného a hmotného majetku	652	0055	350	0
12. Tržby z prodeje cenných papírů a podílů	653	0056	0	0
13. Tržby z prodeje materiálů	654	0057	18	0
14. Výnosy z krátkodobého finančního majetku	655	0058	0	0
15. Výnosy z dlouhodobého finančního majetku	657	0059	0	0
Výnosy celkem	ř.40+42+46+47+54	0060	1 762 240	21 122
<b>C. Výsledek hospodaření před zdaněním</b>	ř.60 - 38	0061	10 313	4 236
<b>D. Výsledek hospodaření po zdanění</b>	ř.61 - 36	0062	10 313	4 236
			<b>hlavní + hospodářská činnost</b>	
<b>Výsledek hospodaření před zdaněním celkem</b>	ř.61/sl.1+61/sl.2	0063		14 549
<b>Výsledek hospodaření po zdanění celkem</b>	ř.62/sl.1+62/sl.2	0064		14 549

### Poznámky

- (1) Zpracování "Výkazu zisku a ztráty" se řídí § 6 a §§ 26 až 28 Vyhlášky 504/2002 Sb.
- (2) Vyhláškou je dáno pouze označení a členění textů; čísla příslušných účtů a skupin jsou doplněna pro lepší orientaci ve výkazu.
- (3) Číslování řádků a sloupců je závazné
- (4) Údaje se vyplňují na celé tisíce bez desetinných míst.

### Tab. 2a Výkaz zisku a ztráty – univerzita bez KaM

Výkaz zisku a ztráty (1)				
Příloha č. 2 k vyhlášce č. 504/2002 Sb. ve znění pozdějších předpisů				
Jednotlivé položky se vykazují v tis. Kč (§ 4, odst. 3)	účet / součet (2)	řádek (3)	hlavní činnost (4)	hospodářská/doplňková činnost (4)
<b>A. Náklady</b>			sl. 1	sl. 2
I. Spotřebované nákupy a nakupované služby	ř.2 až 7	0001	287 910	4 511
1. Spotřeba materiálů, energie a ostatních neskladovaných dodávek	501,502,503	0002	130 885	1 588
2. Prodané zboží	504	0003	676	128
3. Opravy a udržování	511	0004	24 154	72
4. Náklady na cestovné	512	0005	21 262	274
5. Náklady na reprezentaci	513	0006	6 113	0
6. Ostatní služby	518	0007	104 820	2 449
II. Změny stavu zásob vlastní činnosti a aktivace	ř.9 až 11	0008	-864	-396
7. Změna stavu zásob vlastní činnosti	56	0009	0	-396
8. Aktivace materiálů, zboží a vnitroorganizačních služeb	571,572	0010	-864	0
9. Aktivace dlouhodobého majetku	573,574	0011	0	0

III. Osobní náklady	ř.13 až 17	0012	933 000	6 214
10. Mzdové náklady	521	0013	690 460	4 729
11. Zákonné sociální pojištění	524	0014	227 266	1 479
12. Ostatní sociální pojištění	525	0015	0	0
13. Zákonné sociální náklady	527	0016	15 104	6
14. Ostatní sociální náklady	528	0017	169	0
IV. Daně a poplatky	ř.19	0018	344	0
15. Daně a poplatky	53	0019	344	0
V. Ostatní náklady	ř.21 až 27	0020	293 481	4 302
16. Smluvní pokuty a úroky z prodlení, ostatní pokuty a penále	541,542	0021	10	0
17. Odpis nedobytné pohledávky	543	0022	0	0
18. Nákladové úroky	544	0023	0	0
19. Kursové ztráty	545	0024	3 557	2
20. Dary	546	0025	0	0
21. Manka a škody	548	0026	143	0
22. Jiné ostatní náklady	549	0027	289 771	4 300
VI. Odpisy, prodaný majetek, tvorba rezerv a opravných položek	ř.29 až 33	0028	138 758	0
23. Odpisy dlouhodobého majetku	551	0029	138 758	0
24. Prodaný dlouhodobý majetek	552	0030	0	0
25. Prodané cenné papíry a podíly	553	0031	0	0
26. Prodaný materiál	554	0032	0	0
27. Tvorba a použití rezerv a opravných položek	556,558,559	0033	0	0
VII. Poskytnuté příspěvky celkem	ř.35	0034	28 693	0
28. Poskyt. členské příspěvky a příspěvky zúčt. mezi organ. složkami	582	0035	28 693	0
VIII. Daň z příjmů celkem	ř.37	0036	0	0
29. Daň z příjmů	59	0037	0	0
Náklady celkem	ř.1+8+12+18+20+28+34+36	0038	1 681 322	14 630
<b>B. ýnosy</b>				
I. Provozní dotace	ř.41	0040	1 245 100	0
1. Provozní dotace	691	0041	1 245 100	0
II. Přijaté příspěvky	ř.43 až 45	0042	71 577	0
2. Přijaté příspěvky zúčtované mezi organizačními složkami	681	0043	0	0
3. Přijaté příspěvky (dary)	682	0044	71 577	0
4. Přijaté členské příspěvky	684	0045	0	0
III. Tržby za vlastní výkony a za zboží celkem	601,602,604	0046	26 960	15 867
IV. Ostatní výnosy celkem	ř.48 až 53	0047	350 611	1
5. Smluvní pokuty, úroky z prodlení, ostatní pokuty a penále	641,642	0048	122	0
6. Platby za odepsané pohledávky	643	0049	0	0
7. Výnosové úroky	644	0050	15 843	0
8. Kursové zisky	645	0051	13	0
9. Zúčtování fondů	648	0052	220 345	0
10. Jiné ostatní výnosy	649	0053	114 288	0
V. Tržby z prodeje majetku	ř.55 až 59	0054	368	0
11. Tržby z prodeje dlouh. nehmotného a hmotného majetku	652	0055	350	0
12. Tržby z prodeje cenných papírů a podílů	653	0056	0	0
13. Tržby z prodeje materiálu	654	0057	18	0
14. Výnosy z krátkodobého finančního majetku	655	0058	0	0
15. Výnosy z dlouhodobého finančního majetku	657	0059	0	0
Výnosy celkem	ř.40+42+46+47+54	0060	1 694 616	15 868
<b>C. Výsledek hospodaření před zdaněním</b>	ř.60 - 38+36	0061	13 294	1 238
<b>D. Výsledek hospodaření po zdanění</b>	ř.61 - 36	0062	13 294	1 238
			<b>hlavní + hospodářská činnost</b>	
<b>Výsledek hospodaření před zdaněním celkem</b>	ř.61/sl.1+61/sl.2	0063		14 532
<b>Výsledek hospodaření po zdanění celkem</b>	ř.62/sl.1+62/sl.2	0064		14 532

Tab. 2b Výkaz zisku a ztráty – KaM

Výkaz zisku a ztráty (1)				
Příloha č. 2 k vyhlášce č. 504/2002 Sb. ve znění pozdějších předpisů				
Jednotlivé položky se vykazují v tis. Kč (§ 4, odst. 3)	účet / součet (2)	řádek (3)	hlavní činnost (4)	hospodářská/doplňková činnost (4)
			sl. 1	sl. 2
<b>A. Náklady</b>				
I. Spotřebované nákupy a nakupované služby	ř.2 až 7	0001	38 791	642
1. Spotřeba materiálu, energie a ostatních neskladovaných dodávek	501,502,503	0002	32 148	610
2. Prodané zboží	504	0003	0	0
3. Opravy a udržování	511	0004	1 248	0
4. Náklady na cestovné	512	0005	3	0
5. Náklady na reprezentaci	513	0006	7	0
6. Ostatní služby	518	0007	5 385	32
II. Změny stavu zásob vlastní činnosti a aktívace	ř.9 až 11	0008	0	0
7. Změna stavu zásob vlastní činnosti	56	0009	0	0
8. Aktívace materiálu, zboží a vnitroorganizačních služeb	571,572	0010	0	0
9. Aktívace dlouhodobého majetku	573,574	0011	0	0
III. Osobní náklady	ř.13 až 17	0012	26 697	1 363
10. Mzdové náklady	521	0013	19 232	1 019
11. Zákonné sociální pojištění	524	0014	6 501	344
12. Ostatní sociální pojištění	525	0015	0	0
13. Zákonné sociální náklady	527	0016	961	0
14. Ostatní sociální náklady	528	0017	3	0
IV. Daně a poplatky	ř.19	0018	15	0
15. Daně a poplatky	53	0019	15	0
V. Ostatní náklady	ř.21 až 27	0020	-2 642	254
16. Smluvní pokuty a úroky z prodlení, ostatní pokuty a penále	541,542	0021	0	0
17. Odpis nedobytné pohledávky	543	0022	264	0
18. Nákladové úroky	544	0023	54	0
19. Kursové ztráty	545	0024	0	0
20. Dary	546	0025	0	0
21. Manka a škody	548	0026	0	0
22. Jiné ostatní náklady	549	0027	-2 960	254
VI. Odpisy, prodaný majetek, tvorba rezerv a opravných položek	ř.29 až 33	0028	7 744	-3
23. Odpisy dlouhodobého majetku	551	0029	7 835	0
24. Prodaný dlouhodobý majetek	552	0030	0	0
25. Prodané cenné papíry a podíly	553	0031	0	0
26. Prodaný materiál	554	0032	0	0
27. Tvorba a použití rezerv a opravných položek	556,558,559	0033	-91	-3
VII. Poskytnuté příspěvky celkem	ř.35	0034	0	0
28. Poskyt. členské příspěvky a příspěvky zúčt. mezi organ. složkami	581	0035	0	0
VIII. Daň z příjmů celkem	ř.37	0036	0	0
29. Daň z příjmů	59	0037	0	0
Náklady celkem	ř.1+8+12+18+20+28+34+36	0038	70 605	2 256
<b>B. Výnosy</b>				
I. Provozní dotace	ř.41	0040	1 552	0
1. Provozní dotace	691	0041	1 552	0
II. Přijaté příspěvky	ř.43 až 45	0042	0	0
2. Přijaté příspěvky zúčtované mezi organizačními složkami	681	0043	0	0
3. Přijaté příspěvky (dary)	682	0044	0	0
4. Přijaté členské příspěvky	684	0045	0	0
III. Tržby za vlastní výkony a za zboží celkem	601,602,604	0046	49 435	5 215
IV. Ostatní výnosy celkem	ř.48 až 53	0047	16 637	39
5. Smluvní pokuty, úroky z prodlení, ostatní pokuty a penále	641,642	0048	1 918	31
6. Platby za odepsané pohledávky	643	0049	0	0
7. Výnosové úroky	644	0050	800	0
8. Kursové zisky	645	0051	0	0
9. Zúčtování fondů	648	0052	10 000	0

10. Jiné ostatní výnosy	649	0053	3 919	8
V. Tržby z prodeje majetku	ř.55 až 59	0054	0	0
11. Tržby z prodeje dlouh. nehmotného a hmotného majetku	652	0055	0	0
12. Tržby z prodeje cenných papírů a podílů	653	0056	0	0
13. Tržby z prodeje materiálu	654	0057	0	0
14. Výnosy z krátkodobého finančního majetku	655	0058	0	0
15. Výnosy z dlouhodobého finančního majetku	657	0059	0	0
Výnosy celkem	ř.40+42+46+47+54	0060	67 624	5 254
<b>C. Výsledek hospodaření před zdaněním</b>	ř.60 - 38+36	0061	-2 981	2 998
<b>D. Výsledek hospodaření po zdanění</b>	ř.61 - 36	0062	-2 981	2 998
			<b>hlavní + hospodářská činnost</b>	
<b>Výsledek hospodaření před zdaněním celkem</b>	ř.61/sl.1+61/sl.2	0063		17
<b>Výsledek hospodaření po zdanění celkem</b>	ř.62/sl.1+62/sl.2	0064		17

Tab. 3 Hospodářský výsledek za rok 2025

(tis. Kč)

Součásti VVŠ (1)	HV z hlavní činnosti (2)	HV z doplňkové činnosti (2)	HV celkem (2)
Fakulta filozofická	466	8	473
Fakulta restaurování	0	212	212
Fakulta chemicko-technologická	2 491	568	3 059
Fakulta ekonomicko-správní	213	8	221
Dopravní fakulta Jana Pernera	1 774	135	1 909
Fakulta elektrotechniky a informatiky	823	0	823
Fakulta zdravotnických studií	1 149	112	1 261
Koleje a menzy – celkem	-2 981	2 998	17
Ostatní součásti vysoké školy (výše neuvedené) - celkem	6 378	196	6 574
<b>C e l k e m (3)</b>	<b>10 313</b>	<b>4 236</b>	<b>14 549</b>

## Poznámky

(1) Členění se uvádí podle § 22 odst.1 a) zákona č.111/1998 Sb. Počet řádků rozšířit dle potřeby.

(2) Uvádí se údaje po zdanění

(3) Údaje se shodují s údaji řádku č. 62 a řádku č. 64 z tab. č. 2

Univerzita Pardubice vykázala za rok 2025 zisk ve výši 14 549 tis. Kč po zdanění, v tom z hlavní činnosti 10 313 tis. Kč a z doplňkové činnosti 4 236 tis. Kč.

V doplňkové činnosti UPCE vykonává za úplatu činnost navazující na její vzdělávací a výzkumnou, vývojovou a inovační, uměleckou nebo další tvůrčí činnost nebo činnost sloužící k účinnějšímu využití lidských zdrojů a majetku. Doplňková činnost nesmí ohrozit kvalitu, rozsah a dostupnost činností, k jejichž uskutečňování byla UPCE zřízena. Doplňkovou činností KaM se rozumí poskytování ubytovacích a stravovacích služeb právnickým a fyzickým osobám mimo UPCE.

Zisk je dosahován především u komerčních činností v oblasti stravování a ubytování, dalších služeb pro studenty, dále u pronájmu volných kapacit, komerčních školení, konferencí, propagace a dalších činností a služeb poskytovaných univerzitou.

Všechny součásti vysoké školy ukončily rok 2025 s kladným hospodářským výsledkem.

Hospodářský výsledek Univerzity Pardubice ve výši 14 549 tis. Kč a jeho následné převedení do FRIM a FPP odpovídá dlouhodobému záměru UPCE.

## Příloha účetní závěrky za rok 2025

### Obsah

Obecné informace .....	3
1.1 Účetní jednotka.....	3
1.2 Změny a dodatky ve veřejném rejstříku v průběhu roku 2025.....	3
1.3 Zaměstnanci a odměny orgánů.....	4
1.4 Zálohy, závdavky, zápůjčky a úvěry poskytnuté členům řídicích, kontrolních příp. správních orgánů .....	4
1.5 Výše stanovených odměn a funkčních požitků za účetní období členům řídicích, kontrolních nebo jiných orgánů určených statutem, stanovami nebo jinou zřizovací listinou, z titulu jejich funkce .....	4
1.6 Účasti členů řídicích, kontrolních nebo jiných orgánů účetní jednotky určených statutem, stanovami nebo jinou zřizovací listinou a jejich rodinných příslušníků v osobách, s nimiž účetní jednotka uzavřela za vykazované účetní období obchodní smlouvy nebo jiné smluvní vztahy .....	4
Účetní zásady a použité účetní metody .....	4
2.1 Dlouhodobý hmotný a nehmotný majetek.....	5
2.2 Dlouhodobý finanční majetek.....	5
2.3 Zásoby .....	5
2.3.1 Nakupované zásoby (materiál, suroviny) .....	5
2.3.2 Zásoby vlastní výroby .....	5
2.3.3 Zboží na skladě.....	5
2.3.4 Přírůstky a příchovky zvířat.....	6
2.4 Krátkodobý finanční majetek.....	6
2.5 Dlouhodobé a krátkodobé pohledávky.....	6
2.6 Dlouhodobé a krátkodobé závazky a přijaté úvěry.....	6
2.7 Daň z příjmu .....	6
2.8 Výnosy a náklady.....	6
2.9 Odchylky od výše uvedených účetních metod.....	6
2.10 Zásady pro určování obsahu přehledu o peněžních tocích a přehledu o změnách vlastního kapitálu .....	7
2.11 Způsob stanovení opravných položek, opravek k majetku, způsob stanovení rezerv, způsob uplatněný při přepočtu údajů v cizích měnách a na českou měnu, způsob stanovení reálné hodnoty příslušného majetku a závazků, údaje o rozsahu, podstatě a druhu derivátů.....	7
2.11.1 Způsob stanovení opravných položek.....	7
2.11.2 Způsob stanovení odpisových plánů dlouhodobého majetku .....	7
2.11.3 Způsob stanovení rezerv .....	7
2.11.4 Způsob uplatněný při přepočtu údajů v cizích měnách a na českou měnu .....	7
2.11.5 Způsob stanovení reálné hodnoty u majetku a závazků, které se v souladu se zákonem oceňují reálnou hodnotou .....	8
2.12 Snížení hodnoty.....	8
2.13 Finanční pronájem s následnou koupí najaté věci.....	8
2.14 Použití odhadů .....	8
2.15 Následné události.....	8
Doplňující informace k rozvaze a výkazu zisku a ztráty.....	9
3.1 Dlouhodobý nehmotný .....	9

3.2	Dlouhodobý hmotný majetek .....	9
3.3	Opravné položky k pohledávkám .....	10
3.4	Nedoplatky z titulu daně z příjmů, pojistného na sociálním pojištění a zdravotním pojištění .....	10
3.5	Odložený daňový závazek nebo pohledávka .....	10
3.6	Dlouhodobé / krátkodobé bankovní úvěry .....	10
3.7	Přijaté dotace na provozní účely .....	10
3.8	Pohledávky určené k obchodování oceněné reálnou hodnotou .....	11
3.9	Celkové výdaje vynaložené za účetní období za výzkum a vývoj .....	11
3.10	Kvóty a limity, o kterých účetní jednotka neúčtovala na rozvahových ani výsledkových účtech .....	11
3.11	Druhy zvířat, která jsou vykazována jako dlouhodobý hmotný majetek a zásoby .....	11
3.12	Vlastnictví, právo nebo příslušnost k hospodaření k více než 10 ha lesních pozemků s lesním porostem .....	11
3.13	Zřizovací výdaje .....	11
3.14	Pohledávky a závazky po lhůtě splatnosti .....	12
3.15	Ostatní pohledávky a závazky .....	12
3.16	Pohledávky a závazky neuvedené v rozvaze .....	13
3.17	Náklady na auditorské služby .....	14
	Ostatní doplňující informace .....	14
4.1	Účelové členění nákladů .....	14
4.2	Informace, které nejsou vykázány v rozvaze v tis. Kč .....	14
4.3	Výnosy z běžné činnosti .....	14
4.4	Náklady z běžné činnosti .....	15
4.5	Výsledek hospodaření v členění na hlavní a hospodářskou činnost a pro účely daně z příjmů .....	15
4.6	Způsoby užití prostředků v běžném účetním období získaných z daňových úlev v předcházejících zdaňovacích obdobích, v členění za jednotlivá zdaňovací období podle požadavku zákona upravujícího daně z příjmů .....	15
4.7	Informace o přijatých a poskytnutých darech .....	15
4.8	Informace o fondech účetní jednotky .....	16
4.9	Významné události mezi rozvahovým dnem a okamžikem sestavení účetní závěrky .....	16
4.10	Problematika možné nesrovnalosti informací minulého a běžného účetního období .....	16
4.11	Informaci o (navrhovaném) rozdělení zisku nebo vypořádání ztráty .....	16
4.12	Předpoklad nepřetržitého trvání účetní jednotky .....	16
4.13	Mimořádné události .....	16

### 1 Obecné informace

Účetní jednotka:	<b>Univerzita Pardubice</b>
Účetní období:	1. 1. 2025– 31. 12. 2025
Rozvahový den:	31. 12. 2025
Okamžik sestavení KÚZ:	2. 3. 2026

#### 1.1 Účetní jednotka

Název účetní jednotky:	<b>Univerzita Pardubice</b>
Sídlo účetní jednotky:	Studentská 95, 532 10, Pardubice
IČO:	00 216 275
DIČ:	CZ00216275
Právní forma:	veřejná vysoká škola
Datum vzniku:	27. června 1950
Hlavní činnost:	Vysokoškolské vzdělávání, výzkumná, vývojová a vědecká činnost
Doplňková činnost:	V doplňkové činnosti Univerzita Pardubice vykonává za úplaty činnost navazující na její vzdělávací a vědeckou, vývojovou, uměleckou nebo další tvůrčí činnost nebo činnost sloužící k účinnějšímu využití lidských zdrojů a majetku. Doplňková činnost nesmí ohrozit kvalitu, rozsah a dostupnost činnosti, k jejímuž uskutečňování byla Univerzita Pardubice zřízena. Doplňkovou činností Správy kolejí a menz se rozumí poskytování ubytovacích a stravovacích služeb právnickým a fyzickým osobám mimo Univerzitu Pardubice. Oprávněnou osobou ke sjednávání a uzavírání smluv v doplňkové činnosti je kvestor, děkan fakulty, příp. rektor, kteří plně zodpovídají za provozování doplňkové činnosti v souladu s příslušnými právními předpisy a s vnitřními předpisy Univerzity Pardubice.

#### Vedení:

Rektor	prof. Ing. Libor Čapek, Ph.D.
Prorektor pro vědu a tvůrčí činnost	doc. Mgr. Tomáš Hejduk, Ph.D.
Prorektorka pro vnější vztahy	doc. Ing. Petra Bajerová, Ph.D.
Prorektorka pro vnitřní záležitosti, statutární zástupce rektora	doc. Ing. Liběna Černožorská, Ph.D.
Prorektor pro vzdělávání a kvalitu	doc. Ing. David Veselý, Ph.D.
Kvestor	Ing. Petr Gabriel, MBA

#### 1.2 Změny a dodatky ve veřejném rejstříku v průběhu roku 2025

V roce 2025 nedošlo k žádným změnám či dodatkům ve veřejném rejstříku.

**1.3 Zaměstnanci a odměny orgánů**

Průměrný přepočtený stav zaměstnanců k 31. 12. 2025:	1 054
Osobní náklady celkem v tis. Kč:	967 274
z toho Mzdové náklady:	715 440
Zákonné sociální pojištění:	235 590
Ostatní sociální pojištění:	0
Zákonné sociální náklady:	16 071
Ostatní sociální náklady:	172

**1.4 Zálohy, závdavky, zápůjčky a úvěry poskytnuté členům řídicích, kontrolních příp. správních orgánů**

Nejsou žádné zálohy, závdavky, zápůjčky ani úvěry poskytnuté členům těchto orgánů.

**1.5 Výše stanovených odměn a funkčních požitků za účetní období členům řídicích, kontrolních nebo jiných orgánů určených statutem, stanovami nebo jinou zřizovací listinou, z titulu jejich funkce**

Nebyly stanoveny žádné takové odměny anebo funkční požitky.

**1.6 Účasti členů řídicích, kontrolních nebo jiných orgánů účetní jednotky určených statutem, stanovami nebo jinou zřizovací listinou a jejich rodinných příslušníků v osobách, s nimiž účetní jednotka uzavřela za vykazované účetní období obchodní smlouvy nebo jiné smluvní vztahy**

Nejsou známy žádné takové účasti.

**2 Účetní zásady a použité účetní metody**

Účetní jednotka používá metody a zásady dle zákona č. 563/1991 Sb. ve znění pozdějších předpisů. Řídí se zásadami účtování dle vyhlášky 504/2002 Sb. ve znění pozdějších předpisů a ČÚS 401-414.

Účetnictví účetní jednotky respektuje obecné účetní zásady, především zásadu historických cen, zásadu věcné a časové souvislosti, zásadu opatrnosti a předpoklad schopnosti účetní jednotky pokračovat ve svých aktivitách v dohledné budoucnosti.

Účetní závěrka je sestavena v měně CZK. Údaje v této účetní závěrce jsou vyjádřeny v tisících korun českých (v tis. Kč), není-li uvedeno jinak.

**Způsob zpracování účetních záznamů:**

Účetní jednotka vede podvojný účetnictví, pro které využívá účetní software iFIS a VEMA.

Účetní software VEMA je použit pro mzdovou a personální agendu a je kompatibilní s programem iFIS.

Dále do účetnictví vstupují výstupy z programů IS/STAG, ISKaM a VERSO.

**Způsob a místa úschovy účetních záznamů:**

Účetní záznamy ve fyzické podobě jsou uchovány v jednotlivých odděleních a následně archivovány ve společném archivu dle § 31 zákona č. 563/1991 Sb. ve znění pozdějších předpisů. Účetní jednotka, jako veřejnoprávní původce, má povinnost uchovávat dokumenty a umožnit výběr archiválií a na základě §

## 2 ROČNÍ ÚČETNÍ ZÁVĚRKA

63 odst. 3 archivního zákona vykonává spisovou službu výhradně v elektronické podobě v elektronickém systému spisové služby GINIS umožňujícím elektronickou správu dokumentů.

### 2.1 Dlouhodobý hmotný a nehmotný majetek

Dlouhodobým hmotným se rozumí majetek, jehož ocenění je vyšší než 80 tis. Kč v jednotlivém případě (kromě některých projektů trvajících předem stanovenou dobu, kde byla ponechána hranice 40 tis. Kč) a doba použitelnosti je delší než jeden rok. Nehmotným majetek je majetek s oceněním vyšším než 60 tis. Kč a dobou použitelnosti delší než 1 rok.

Dlouhodobý nehmotný majetek se oceňuje pořizovací cenou, která obsahuje cenu pořízení a náklady s pořízením související.

Drobný nehmotný majetek v ocenění jedné položky nižší než 60 tis. Kč se účtuje při pořízení jako nákup služeb a sleduje se v operativní evidenci od 10 tis. Kč.

Dlouhodobý hmotný majetek je oceňován v pořizovacích cenách, které zahrnují cenu pořízení, náklady na dopravu, clo a další náklady s pořízením související. Úroky a další finanční výdaje související s pořízením dlouhodobého majetku jsou, do doby uvedení pořizovaného majetku do užívání, rovněž aktivovány do pořizovací ceny tohoto majetku.

Hmotný majetek nabytý darováním se oceňuje reprodukční pořizovací cenou a účtuje se ve prospěch účtu fondu.

Reprodukční pořizovací cenou se oceňuje rovněž majetek nově zjištěný v účetnictví, který se účtuje se souvztažným zápisem na příslušný účet oprávek. Reprodukční pořizovací cena takového majetku je stanovena na základě odborného odhadu.

Drobný hmotný majetek do 80 tis. Kč je účtován přímo do nákladů jako spotřeba materiálu a sleduje se v operativní evidenci od hranice 3 tis. Kč.

Technické zhodnocení, pokud převýšilo u jednotlivého majetku v úhrnu za zdaňovací období částku 80 (hmotný majetek), resp. 60 tis. Kč (nehmotný majetek) zvyšuje pořizovací cenu investičního majetku.

Pozemky a nedokončený dlouhodobý majetek se neodepisují.

### 2.2 Dlouhodobý finanční majetek

Dlouhodobý finanční majetek je oceňován ekvivalenční metodou, tedy jako podíl na hodnotě vlastního kapitálu dceřiné společnosti.

### 2.3 Zásoby

#### 2.3.1 Nakupované zásoby (materiál, suroviny)

Nakupované zásoby jsou oceňovány pořizovacími cenami s použitím metody průměrných cen.

#### 2.3.2 Zásoby vlastní výroby

Vlastní výrobky a nedokončená výroba se oceňují skutečnými přímými náklady.

#### 2.3.3 Zboží na skladě

Jedná se o produkty, které jsou skladovány a dále prodávány v nezměněném stavu.

Pořizovací cena zásob zahrnuje náklady na jejich pořízení včetně nákladů s pořízením souvisejících (náklady na přepravu, provize atd.)

### 2.3.4 Přírůstky a příchovky zvířat

Přírůstky a příchovky zvířat jsou oceňovány reprodukční pořizovací cenou. K datu účetní závěrky nejsou zvířata v zásobách evidována.

## 2.4 Krátkodobý finanční majetek

Krátkodobý finanční majetek tvoří peníze v hotovosti a na bankovních účtech.

## 2.5 Dlouhodobé a krátkodobé pohledávky

Pohledávky se vykazují ve jmenovité hodnotě, resp. v ceně pořizovací na příslušných rozvahových účtech. Pochybné pohledávky se individuálně posuzují a jejich hodnota se případně sníží opravnou položkou, účtovanou na vrub nákladů.

Pohledávky nabyté postoupením se oceňují pořizovací cenou.

## 2.6 Dlouhodobé a krátkodobé závazky a přijaté úvěry

Vykazují se ve jmenovité hodnotě na příslušných rozvahových účtech. Za krátkodobé závazky a úvěry se ve výkaznictví považují položky, které jsou splatné do jednoho roku od data účetní závěrky.

Za krátkodobý úvěr se považuje i část dlouhodobých úvěrů, která je splatná do jednoho roku od rozvahového dne. Jako krátkodobý bankovní úvěr je v rozvaze vykazován i případný pasivní zůstatek kontokorentního účtu.

Dohadné účty pasivní jsou oceňovány na základě odborných odhadů a propočtů. Závazky a dohadné účty pasivní se rozdělují na krátkodobé a dlouhodobé.

## 2.7 Daň z příjmu

Náklad na daň z příjmů se počítá za pomoci platné daňové sazby z účetního zisku zvýšeného nebo sníženého o trvale nebo dočasně daňově neuznatelné náklady a nezdaňované výnosy (např. tvorba a zúčtování ostatních rezerv a opravných položek, náklady na reprezentaci, rozdíl mezi účetními a daňovými odpisy atd.). Dále se zohledňují položky snižující základ daně (dary), odčitatelné položky (daňová ztráta, náklady na realizaci projektů výzkumu a vývoje) a slevy na dani z příjmů.

Odložená daňová povinnost není v souladu s prováděcí účetní vyhláškou uvažována.

## 2.8 Výnosy a náklady

Výnosy a náklady se účtují časově rozlišené, tj. do období, s nímž věcně i časově souvisejí.

Výnosy z činnosti jsou zaúčtovány v hodnotě přijatého plnění nebo plnění, které bude přijato, a představují zejména pohledávky za zbožím poskytnuté v průběhu běžné činnosti, po odečtení slev, daně z přidané hodnoty a dalších daní souvisejících s prodeji.

Tržby z prodeje zboží jsou zaúčtovány v okamžiku, kdy dojde k doručení zboží a převedení práv vztahujících se k tomuto zboží.

## 2.9 Odchyly od výše uvedených účetních metod

Účetní jednotka se v průběhu roku 2025 neodchýlila od výše uvedených metod.

### 2.10 Zásady pro určování obsahu přehledu o peněžních tocích a přehledu o změnách vlastního kapitálu

Součástí účetní závěrky není přehled o peněžních tocích a přehled o změnách vlastního kapitálu.

### 2.11 Způsob stanovení opravných položek, oprávek k majetku, způsob stanovení rezerv, způsob uplatněný při přepočtu údajů v cizích měnách a na českou měnu, způsob stanovení reálné hodnoty příslušného majetku a závazků, údaje o rozsahu, podstatě a druhu derivátů

#### 2.11.1 Způsob stanovení opravných položek

##### Opravné položky k dlouhodobému majetku

Nebyly v účetním období tvořeny.

##### Opravné položky k zásobám

Nebyly v účetním období tvořeny.

##### Opravné položky k pohledávkám

Výše účetních opravných položek se určuje na základě věkové struktury a pravděpodobné míry dobytosti (vymahatelnosti) pohledávek. K pohledávkám s vysokou mírou dobytosti (vymahatelnosti) se opravné položky netvoří, v opačném případě jsou tvořeny opravné položky individuálním způsobem.

Druh opravné položky	Způsob stavení OP	Zdroj informací k určení výše OP
Zákonné	§ 8, § 8a, § 8c zákona č. 593/1992 Sb., o rezervách.	Seznam pohledávek dle splatnosti a jednotlivých dlužníků a vyjádření k soudním sporům
Ostatní	§ 26 Zákona 563/1991 Sb., o účetnictví.	Seznam pohledávek dle splatnosti a jednotlivých dlužníků

#### 2.11.2 Způsob stanovení odpisových plánů dlouhodobého majetku

Odpisový plán účetních odpisů dlouhodobého hmotného a nehmotného majetku sestavila účetní jednotka tak, že účetní odpisy dlouhodobého hmotného a nehmotného majetku jsou vypočteny na základě pořizovací ceny a předpokládané doby životnosti příslušného majetku. Pro výpočet daňových odpisů byl zvolen lineární i zrychlený způsob odepisování. Daňové a účetní odpisy se nerovnají.

#### 2.11.3 Způsob stanovení rezerv

Rezervy jsou vytvářeny k pokrytí budoucích rizik a výdajů, u nichž je znám účel, je pravděpodobné, že nastanou, avšak není jistá částka nebo datum, v němž budou plněny. Rezervy nebyly k 31. 12. 2025 tvořeny.

#### 2.11.4 Způsob uplatněný při přepočtu údajů v cizích měnách a na českou měnu

Účetní operace v cizích měnách prováděné během roku jsou účtovány denním kurzem ČNB.

Pohledávky, závazky, úvěry, finanční výpomoci a finanční investice v cizí měně jsou k datu účetní závěrky přepočteny dle platného kursu vyhlášeného Českou národní bankou k tomuto datu a zjištěné kursové rozdíly jsou zaúčtovány do finančních nákladů nebo výnosů.

Finanční majetek v cizí měně je k datu účetní závěrky přepočten dle platného kursu vyhlášeného Českou národní bankou k tomuto datu a zjištěné kursové rozdíly jsou proúčtovány do finančních nákladů nebo výnosů.

#### **2.11.5 Způsob stanovení reálné hodnoty u majetku a závazků, které se v souladu se zákonem oceňují reálnou hodnotou**

Účetní jednotka nestanovuje reálnou hodnotu u majetku a závazků.

Účetní jednotka nevlastní žádné deriváty a žádný majetek ani závazky nejsou zajištěny deriváty.

### **2.12 Snížení hodnoty**

Ke každému rozvahovému dni účetní jednotka prověřuje účetní hodnotu svého majetku, aby byly objeveny náznaky toho, zda nedošlo ke ztrátě ze snížení hodnoty majetku. Existují-li takové signály, je odhadnuta realizovatelná hodnota majetku a určen případný rozsah ztráty ze snížení hodnoty. Není-li možno realizovatelnou hodnotu jednotlivých položek majetku odhadnout, určí účetní jednotky realizovatelnou hodnotu výnosové jednotky, ke které majetek patří.

Realizovatelná hodnota představuje vyšší z hodnot čisté prodejní ceny a hodnoty z užívání. Při posuzování hodnoty z užívání jsou odhadované budoucí peněžní toky diskontovány na svou současnou hodnotu prostřednictvím diskontní sazby před zdaněním, která zohledňuje současný tržní odhad časové hodnoty peněz a rizik konkrétně souvisejících s daným aktivem.

Pokud je podle odhadu realizovatelná hodnota majetku (nebo výnosové jednotky) nižší než jeho účetní hodnota, je účetní hodnota majetku (výnosové jednotky) snížena na hodnotu realizovatelnou.

### **2.13 Finanční pronájem s následnou koupí najaté věci**

V případě finančního pronájmu s následnou koupí najaté věci jsou leasingové splátky účtovány do období, s nímž věcně a časově souvisejí. V okamžiku odkupu najaté věci je takto pořízený majetek zaúčtován na příslušný účet hmotného investičního majetku v jeho odkupní ceně.

### **2.14 Použití odhadů**

Sestavení účetní závěrky vyžaduje, aby účetní jednotka používala odhady a předpoklady, jež mají vliv na vykazované hodnoty majetku a závazků k datu účetní závěrky a na vykazovanou výši výnosů a nákladů za sledované období. Byly stanoveny odhady a předpoklady na základě všech dostupných relevantních informací. Nicméně, jak vyplývá z podstaty odhadu, skutečné hodnoty v budoucnu se mohou od těchto odhadů odlišovat.

### **2.15 Následné události**

Dopad událostí, které nastaly mezi rozvahovým dnem a dnem sestavení účetní závěrky, je zachycen v účetních výkazech v případě, že tyto události poskytly doplňující informace o skutečnostech, které existovaly k rozvahovému dni.

V případě, že mezi rozvahovým dnem a dnem sestavení účetní závěrky došlo k významným událostem zohledňujícím skutečnosti, které nastaly po rozvahovém dni, jsou důsledky těchto událostí popsány v příloze účetní závěrky, ale nejsou zaúčtovány v účetních výkazech.

## 3 Doplnující informace k rozvaze a výkazu zisku a ztráty

## 3.1 Dlouhodobý nehmotný

Pořizovací cena (údaje v tis. Kč)

Dlouhodobý nehmotný majetek	Pořizovací cena			
	Minulé období	Přírůstky	Úbytky	Běžné období
Software	115 037	4 297	4 473	114 861
Ocenitelná práva	41 719	-----	-----	41 719
Dlouhodobý nehmotný majetek	841	-----	-----	841
Drobný DNM	1 153	-----	7	1 146
Nedokončený DNM	459	4 297	4 297	459
Poskytnuté zálohy na DNM	-----	-----	-----	-----
CELKEM	159 209	8 594	8 777	159 027

Dlouhodobý nehmotný majetek	Oprávký		Zůstatková cena	
	Běžné období	Minulé období	Běžné období	Minulé období
Software	102 215	100 232	12 646	14 805
Ocenitelná práva	41 719	41 719	-----	-----
Dlouhodobý nehmotný majetek	841	816	-----	25
Drobný DNM	1 146	1 153	-----	-----
Nedokončený DNM	-----	-----	459	459
Poskytnuté zálohy na DNM	-----	-----	-----	-----
CELKEM	145 921	143 920	13 105	15 289

## 3.2 Dlouhodobý hmotný majetek

Pořizovací cena (údaje v tis. Kč)

Dlouhodobý hmotný majetek	Pořizovací cena			
	Minulé období	Přírůstky	Úbytky	Běžné období
Stavby	2 911 144	151 364	1 592	3 060 916
Hmotné movité věci	1 779 231	92 156	29 322	1 842 065
Drobný DHM	38 093	-----	2 118	35 975
Ostatní DHM	1 624	73	109	1 589
Pozemky	64 089	564	-----	64 654
Umělecká díla a sbírky	1 454	219	-----	1 673
Nedokončený DHM	67 295	306 552	247 571	126 276
Poskytnuté zálohy na DNM	-----	-----	-----	-----
CELKEM	4 862 930	550 928	280 712	5 133 146

Dlouhodobý hmotný majetek	Oprávký		Zůstatková cena	
	Běžné období	Minulé období	Běžné období	Minulé období
Stavby	1 048 735	988 093	2 012 181	1 923 051
Hmotné movité věci	1 623 001	1 574 053	219 064	205 178
Drobný DHM	35 975	38 093	-----	-----
Ostatní DHM	1 515	1 624	74	-----
Pozemky	-----	-----	64 654	64 089
Umělecká díla a sbírky	-----	-----	1 673	1 454
Nedokončený DHM	-----	-----	126 276	67 295
Poskytnuté zálohy na DNM	-----	-----	-----	-----
CELKEM	2 709 226	2 601 863	2 423 922	2 261 067

### 3.3 Opravné položky k pohledávkám

V roce 2025 byly rozpuštěny účetní opravné položky k pohledávkám ve výši 94 tis. Kč. Celkový stav opravných položek k pohledávkám k 31.12.2025 jsou 2 tis. Kč.

### 3.4 Nedoplatky z titulu daně z příjmů, pojistného na sociálním pojištění a zdravotním pojištění

V roce 2025 účetní jednotka nevykazuje nedoplatky daně z příjmů a závazky na zdravotní a sociální pojištění po lhůtě splatnosti.

### 3.5 Odložený daňový závazek nebo pohledávka

Účetní jednotka k 31.12.2025 neviduje tituly, které by mohly vést ke vzniku odložené daně a o odložené dani není v souladu s prováděcí vyhláškou účtováno.

### 3.6 Dlouhodobé / krátkodobé bankovní úvěry

V r. 2017 se Komerční banka zavázala poskytnout Univerzitě Pardubice úvěr ve výši 22 000 000 Kč, který je splatný nejpozději do 29. 6. 2029. Úvěr se splácí čtvrtletně, první splátka proběhla k 31. 3. 2018. Je poskytnut na rekonstrukci a odstranění havarijního stavu pavilonu C – vysokoškolské koleje. K 31. 12. 2025 byl zůstatek na dlouhodobém úvěru 4 839 tis. Kč a jeho část splatná v r. 2025 ve výši 1 956 tis. Kč byla přeúčtována na účet krátkodobých úvěrů.

### 3.7 Přijaté dotace na provozní účely

V roce 2025 čerpala účetní jednotka několik dotací na provozní účely.

Účel, poskytovatel	Částka (v tis. Kč)
Provozní dotace - základní	744
Provozní dotace - výzkum, vývoj	304 703
Provozní dotace - granty - GAČR	39 311
Provozní dotace – granty ost. ministerstev	8 465

## 2 ROČNÍ ÚČETNÍ ZÁVĚRKA

Provozní dotace - granty zahraniční	33 643
Provozní dotace - granty - TAČR	24 740
Provozní dotace – Správa kolejí a menz	1 552
Provozní dotace – Magistrát města Pardubice	670
Provozní dotace - ESF	3 665
Provozní dotace – NPO	10 590
Provozní dotace – OP JAK	73 067
Provozní dotace - MŠMT	745 503

### 3.8 Pohledávky určené k obchodování oceněné reálnou hodnotou

Účetní jednotka nemá pohledávky určené k obchodování.

### 3.9 Celkové výdaje vynaložené za účetní období za výzkum a vývoj

Náklady vynaložené za účetní období na výzkum a vývoj nejsou.

### 3.10 Kvóty a limity, o kterých účetní jednotka neúčtovala na rozvahových ani výsledkových účtech

Účetní jednotka nemá přiděleny žádné kvóty ani limity.

### 3.11 Druhy zvířat, která jsou vykazována jako dlouhodobý hmotný majetek a zásoby

Účetní jednotka nevykazuje zvířata v dlouhodobém majetku.

### 3.12 Vlastnictví, právo nebo příslušnost k hospodaření k více než 10 ha lesních pozemků s lesním porostem

Účetní jednotka nemá vlastnictví, právo nebo příslušnosti k hospodaření s více než 10 ha lesních pozemků s lesním porostem.

### 3.13 Zřizovací výdaje

Účetní jednotka nevykazuje k 31.12.2025 žádné zřizovací výdaje.

### 3.14 Pohledávky a závazky po lhůtě splatnosti

Struktura pohledávek z obchodních vztahů podle splatnosti:

Pohledávky celkem	Účetní hodnota v tis. Kč
	3 230
<b>Ve lhůtě splatnosti</b>	<b>2 925</b>
Do 90 dní po lhůtě splatnosti	285
91 - 180 dní po lhůtě splatnosti	0
180 – 360 dní po lhůtě splatnosti	0
Více než 360 dní po lhůtě splatnosti	20
Více než 5 let po splatnosti	0

Struktura závazků z obchodních vztahů podle splatnosti:

Závazky celkem	Účetní hodnota v tis. Kč
	82 012
<b>Ve lhůtě splatnosti</b>	<b>79 316</b>
Do 30 dní po lhůtě splatnosti	1 194
30 - 180 dní po lhůtě splatnosti	2
180 – 360 dní po lhůtě splatnosti	17
Více než 360 dní po lhůtě splatnosti	1 483
Více než 5 let po splatnosti	0

### 3.15 Ostatní pohledávky a závazky

Souhrnná výše pohledávek z titulu půjček

- nejsou

Pohledávky za statutárním orgánem

- nejsou

Pronajatý majetek

- účetní jednotka pronajímá majetek – roční výnosy za rok 2025 činí 12 020 tis. Kč

## 2 ROČNÍ ÚČETNÍ ZÁVĚRKA

Typ nájmu (Kč)	2021	2022	2023	2024	2025
Dlouhodobé	2 741 284	4 721 300	3 677 922	4 026 594	3 842 928
Byty	9 026	0	0	0	0
Ubytování zaměstnanců	725 541	1 313 323	1 285 592	1 097 373	1 275 225
Garáže	81 062	113 517	166 116	139 835	156 486
Automaty	300 731	523 727	546 870	675 825	711 765
Krátkodobé	507 927	1 105 437	988 146	1 195 169	1 243 360
Pronájmy TZ	799 754	1 128 699	1 547 875	1 576 901	1 761 551
Reklama	58 376	59 785	60 424	64 722	74 384
Ubytování cizích	2 212 823	2 984 139	4 212 109	2 927 520	2 954 207
Celkem	7 436 524	11 949 927	12 485 054	11 703 939	12 019 905

### Najatý majetek účetní jednotky

- účetní jednotka si pronajímá majetek – roční náklady za rok 2025 činí ... tis. Kč

Typ pronájmu (Kč)	2021	2022	2023	2024	2025
Dlouhodobé	2 194 918	2 218 287	2 552 541	2 718 372	2 811 305
Krátkodobé	277 298	1 068 518	516 219	626 504	534 190
Pronájmy TZ	98 375	264 974	282 935	257 260	259 491
Reklama	483 676	445 081	161 874	153 166	204 357
FZS parkování	27 988	90 524	103 173	114 878	109 598
Celkem	3 082 255	4 087 384	3 616 742	3 870 180	3 918 941

### Majetek zatížený zástavním právem nebo věcným břemenem k rozvahovému dni

- účetní jednotka spravuje velké množství nemovitostí, z nichž některé jsou zatíženy zástavním právem anebo věcným břemenem, přehled těchto nemovitostí je uveden v katastru nemovitostí

### Souhrnná výše závazků z titulu půjček

- nejsou půjčky

### Převedené nebo poskytnuté zajištění k rozvahovému dni

- účetní jednotka nemá takové zajištění

### Penzijní závazky

- nejsou penzijní závazky

### 3.16 Pohledávky a závazky neuvedené v rozvaze

Nejsou pohledávky a závazky neuvedené v rozvaze.

**3.17 Náklady na auditorské služby**

Za audit účetních závěrek účetních jednotek	200
Za jiné ověřovací služby	0
Za daňové poradenství	135
Za jiné auditorské služby	0

**4 Ostatní doplňující informace****4.1 Účelové členění nákladů**

Pro sestavení účetní závěrky je použito druhové členění ve výkazu zisku a ztráty.

**4.2 Informace, které nejsou vykázány v rozvaze v tis. Kč**

Nehmotný majetek od 10 tis. Kč do 60 tis. Kč	11 543
Hmotný majetek od 1 tis. Kč do 40 tis. Kč a od r. 2021 3 – 80 tis. Kč	442 757
Majetek umístěný ve výzkumných centrech	0
Nehmotný majetek jiných subjektů	0
Majetek z darů	2 125
Majetek o operativní evidenci 500 Kč až 40 tis. Kč	14 729
Odepsané pohledávky	1 710

**4.3 Výnosy z běžné činnosti**

údaje v tis. Kč

	Běžné období	Minulé období
Provozní dotace	1 246 652	1 175 175
Zúčtování fondů	230 345	186 922
Jiné ostatní výnosy	118 216	107 318
Tržby z prodeje služeb	96 494	89 960
Přijaté příspěvky (dary)	71 577	57 029
Úroky	16 643	24 576
<b>Celkem</b>	<b>1 779 927</b>	<b>1 640 980</b>

Při prodeji zboží, výrobků a služeb nedochází k rozdílům v organizování prodeje a poskytování služeb v rámci různých kategorií činností a v rámci členění zeměpisných trhů.

**4.4 Náklady z běžné činnosti**

údaje v tis. Kč

	<b>Běžné období</b>	<b>Minulé období</b>
Mzdové náklady	715 440	662 812
Zákonné sociální pojištění	235 590	216 815
Jiné ostatní náklady	200 042	186 335
Odpisy DNM a DHM	146 593	152 923
Ostatní služby	112 687	95 973
Ostatní náklady	91 323	81 329
Spotřeba materiálu	104 902	70 404
Spotřeba energie	60 329	63 722
Opravy a udržování	25 474	21 316
<b>Celkem</b>	<b>1 692 380</b>	<b>1 551 629</b>

**4.5 Výsledek hospodaření v členění na hlavní a hospodářskou činnost a pro účely daně z příjmů v tis. Kč**

Výsledek hospodaření za hlavní činnost:	10 313
Výsledek hospodaření za hospodářskou činnost:	4 236

**4.6 Způsoby užití prostředků v běžném účetním období získaných z daňových úlev v předcházejících zdaňovacích obdobích, v členění za jednotlivá zdaňovací období podle požadavku zákona upravujícího daně z příjmů**

Prostředky získané z daňových úlev jsou vždy v následujícím účetním období použity k financování obecně prospěšné činnosti účetní jednotky.

**4.7 Informace o přijatých a poskytnutých darech**

V roce 2025 nebyly přijaty ani poskytnuty žádné dary významné hodnoty.

**4.8 Informace o fondech účetní jednotky**

údaje v tis. Kč

	Počáteční stav k 1.1.2025	Tvorba fondů	Čerpání fondů	Zůstatek k 31.12.2025
Fond odměn	886	0	21	865
Rezervní fond	1 096	0	0	1 096
Fond účelově určených prostředků (NIV)	1 930	2 767	1 840	2 856
Fond účelově určených prostředků (IV)	4	4 334	0	4 338
Fond sociální	101	56	0	157
Fond provozních prostředků	453 463	218 681	216 809	455 335
Fond reprodukce investičního majetku	189 918	31 671	83 782	137 807
Stipendijní fond	7 993	11 215	11 674	7 534

**4.9 Významné události mezi rozvahovým dnem a okamžikem sestavení účetní závěrky**

Mezi rozvahovým dnem a okamžikem sestavení účetní závěrky nenastaly žádné významné události.

**4.10 Problematika možné nesrovnalosti informací minulého a běžného účetního období**

V účetní závěrce nedošlo k nesrovnalostem informací minulého a běžného účetního období.

**4.11 Informaci o (navrhovaném) rozdělení zisku nebo vypořádání ztráty**

Zisk nebo ztráta jsou vždy přeúčtovány na účty fondů účetní jednotky.

**4.12 Předpoklad nepřetržitého trvání účetní jednotky**

Neexistuje významná nejistota týkající se budoucího trvání účetní jednotky.

**4.13 Mimořádné události**

V roce 2025 nenastaly žádné mimořádné události.



# ZPRÁVA AUDITORA

k účetní závěrce sestavené k 31. prosinci 2025

# Univerzita Pardubice

## ZPRÁVA NEZÁVISLÉHO AUDITORA

**Univerzita Pardubice**  
Studentská 95  
530 09 Pardubice

### *Výrok auditora*

Provedli jsme audit přiložené účetní závěrky Univerzity Pardubice (dále jen „Univerzita“) sestavené na základě českých účetních předpisů, která se skládá z rozvahy k 31. prosinci 2025, výkazu zisku a ztráty za rok končící 31. prosincem 2025 a přílohy této účetní závěrky, včetně významných (materiálních) informací o použitých účetních metodách. Údaje o Univerzitě jsou uvedeny v bodě 1 Obecné informace přílohy této účetní závěrky.

Podle našeho názoru **účetní závěrka podává věrný a poctivý obraz aktiv a pasiv Univerzity k 31. prosinci 2025 a nákladů a výnosů a výsledku jejího hospodaření za rok končící 31. prosincem 2025** v souladu s českými účetními předpisy.

### *Základ pro výrok*

Audit jsme provedli v souladu se zákonem o auditorech a standardy Komory auditorů České republiky pro audit, kterými jsou mezinárodní standardy pro audit (ISA) případně doplněné a upravené souvisejícími aplikačními doložkami. Naše odpovědnost stanovená těmito předpisy je podrobněji popsána v oddílu Odpovědnost auditora za audit účetní závěrky. V souladu se zákonem o auditorech a Etickým kodexem přijatým Komorou auditorů České republiky jsme na Univerzitě nezávislí a splnili jsme i další etické povinnosti vyplývající z uvedených předpisů. Domníváme se, že důkazní informace, které jsme shromáždili, poskytují dostatečný a vhodný základ pro vyjádření našeho výroku.

### *Ostatní informace uvedené ve výroční zprávě o hospodaření*

Ostatními informacemi jsou v souladu s § 2 písm. b) zákona o auditorech informace uvedené ve výroční zprávě o hospodaření mimo účetní závěrku a naši zprávu auditora. Za ostatní informace odpovídá rektor Univerzity.

Náš výrok k účetní závěrce se k ostatním informacím nevztahuje. Přesto je však součástí našich povinností souvisejících s ověřením účetní závěrky seznámení se s ostatními informacemi a posouzení, zda ostatní informace nejsou ve významném (materiálním) nesouladu s účetní závěrkou či s našimi znalostmi o Univerzitě získanými během ověřování účetní závěrky nebo zda se jinak tyto informace nejeví jako významně (materiálně) nesprávné. Také posuzujeme, zda ostatní informace byly ve všech významných (materiálních) ohledech vypracovány v souladu s příslušnými právními předpisy. Tímto posouzením se rozumí, zda ostatní informace splňují požadavky právních předpisů na formální náležitosti a postup vypracování ostatních informací v kontextu významnosti (materiality), tj. zda případné nedodržení uvedených požadavků by bylo způsobilé ovlivnit úsudek činěný na základě ostatních informací.

Na základě provedených postupů, do míry, již dokážeme posoudit, uvádíme, že

- ostatní informace, které popisují skutečnosti, jež jsou též předmětem zobrazení v účetní závěrce, jsou ve všech významných (materiálních) ohledech v souladu s účetní závěrkou a
- ostatní informace byly vypracovány v souladu s právními předpisy.

Dále jsme povinni uvést, zda na základě poznatků a povědomí o Univerzitě, k nimž jsme dospěli při provádění auditu, ostatní informace neobsahují významné (materiální) věcné nesprávnosti. V rámci uvedených postupů jsme v obdržených ostatních informacích žádné významné (materiální) věcné nesprávnosti nezjistili.

### *Odpovědnost rektora a správní rady Univerzity za účetní závěrku*

Rektor Univerzity odpovídá za sestavení účetní závěrky podávající věrný a poctivý obraz v souladu s českými účetními předpisy a za takový vnitřní kontrolní systém, který považuje za nezbytný pro sestavení účetní závěrky tak, aby neobsahovala významné (materiální) nesprávnosti způsobené podvodem nebo chybou.

Při sestavování účetní závěrky je rektor Univerzity povinen posoudit, zda je Univerzita schopna nepřetržitě trvat, a pokud je to relevantní, popsat v příloze účetní závěrky záležitosti týkající se jejího nepřetržitého trvání a použití předpokladu nepřetržitého trvání při sestavení účetní závěrky, s výjimkou případů, kdy rektor plánuje zrušení Univerzity nebo ukončení její činnosti, resp. kdy nemá jinou reálnou možnost než tak učinit. Za dohled nad procesem účetního výkaznictví v Univerzitě odpovídá správní rada.

### *Odpovědnost auditora za audit účetní závěrky*

Naším cílem je získat přiměřenou jistotu, že účetní závěrka jako celek neobsahuje významnou (materiální) nesprávnost způsobenou podvodem nebo chybou a vydat zprávu auditora obsahující náš výrok. Přiměřená míra jistoty je velká míra jistoty, nicméně není zárukou, že audit provedený v souladu s výše uvedenými předpisy ve všech případech v účetní závěrce odhalí případnou existující významnou (materiální) nesprávnost. Nesprávnosti mohou vzniknout v důsledku podvodů nebo chyb a považují se za významné (materiální), pokud lze reálně předpokládat, že by jednotlivě nebo v souhrnu mohly ovlivnit ekonomická rozhodnutí, která uživatelé účetní závěrky na jejím základě přijmou.

Při provádění auditu v souladu s výše uvedenými předpisy je naší povinností uplatňovat během celého auditu odborný úsudek a zachovávat profesní skepticismus. Dále je naší povinností:

- Identifikovat a vyhodnotit rizika významné (materiální) nesprávnosti účetní závěrky způsobené podvodem nebo chybou, navrhnout a provést auditorské postupy reagující na tato rizika a získat dostatečné a vhodné důkazní informace, abychom na jejich základě mohli vyjádřit výrok. Riziko, že neodhalíme významnou (materiální) nesprávnost, k níž došlo v důsledku podvodu, je větší než riziko neodhalení významné (materiální) nesprávnosti způsobené chybou, protože součástí podvodu mohou být tajné dohody (koluze), falšování, úmyslná opomenutí, nepravdivá prohlášení nebo obcházení vnitřních kontrol.
- Seznámit se s vnitřním kontrolním systémem Univerzity relevantním pro audit v takovém rozsahu, abychom mohli navrhnout auditorské postupy vhodné s ohledem na dané okolnosti, nikoli abychom mohli vyjádřit názor na účinnost jejího vnitřního kontrolního systému.
- Posoudit vhodnost použitých účetních pravidel, přiměřenost provedených účetních odhadů a informace, které v této souvislosti rektor Univerzity uvedl v příloze účetní závěrky.
- Posoudit vhodnost použití předpokladu nepřetržitosti trvání při sestavení účetní závěrky rektorem a to, zda s ohledem na shromážděné důkazní informace existuje významná (materiální) nejistota vyplývající z událostí nebo podmínek, které mohou významně zpochybnit schopnost Univerzity nepřetržitě trvat. Jestliže dojdeme k závěru, že taková významná (materiální) nejistota existuje, je naší povinností upozornit v naší zprávě na informace uvedené v této souvislosti v příloze účetní závěrky, a pokud tyto informace nejsou dostatečné, vyjádřit modifikovaný výrok. Naše závěry týkající se schopnosti Univerzity nepřetržitě trvat vycházejí z důkazních informací, které jsme získali do data naší zprávy. Nicméně budoucí události nebo podmínky mohou vést k tomu, že Univerzita ztratí schopnost nepřetržitě trvat.



- Vyhodnotit celkovou prezentaci, členění a obsah účetní závěrky, včetně přílohy, a dále to, zda účetní závěrka zobrazuje podkladové transakce a události způsobem, který vede k věrnému zobrazení.

Naší povinností je informovat rektora a správní radu mimo jiné o plánovaném rozsahu a načasování auditu a o významných zjištěních, která jsme v jeho průběhu učinili, včetně zjištěných významných nedostatků ve vnitřním kontrolním systému.

V Ústí nad Labem dne 19. května 2026



Severočeská auditorská společnost s.r.o.  
oprávnění KAČR č. 609  
Mírové náměstí 2442/6  
400 01 Ústí nad Labem

Ing. Jan Houška  
oprávnění KAČR č. 2475



Univerzita Pardubice  
Dopravní fakulta Jana Pernera



### 3. ANALÝZA PŘÍJMŮ, VÝNOSŮ, VÝDAJŮ A NÁKLADŮ

**Tab. 5 Veřejné zdroje financování VVŠ: prostředky poskytnuté a prostředky použité (1)**

č.ř.	Název údaje	I. Běžné prostředky		II. Kapitálové prostředky		III. Celkem	
		poskytnuto (2)	použito	poskytnuto	použito	poskytnuto	použito
		1	2	3	4	5	6
1	Prostředky z veřejných zdrojů (dotace a příspěvky) národní i zahraniční (ř.2+ř.27)	1 255 654	1 246 150	265 758	240 208	1 521 411	1 486 358
2	<b>v tom: 1. prostředky plynoucí přes (z) veřejné rozpočty ČR (ř.3+ř.13+ř.20)</b>	1 220 821	1 211 728	265 758	240 208	1 486 578	1 451 936
3	v tom: získané přes kapitolu MŠMT (ř.4+ř.7)	1 143 870	1 136 534	265 758	240 208	1 409 628	1 376 742
4	v tom: dotace na programy strukturálních fondů (3) (ř.5+ř.6)	83 673	84 032	72 442	72 269	156 114	156 301
5	v tom: dotace spojené se vzdělávací činností	52 471	52 203	69 673	62 298	122 144	114 501
6	dotace na VaV	31 201	31 829	2 768	9 971	33 970	41 800
7	dotace ostatní (ř.8+ř.12)	1 060 198	1 052 502	193 316	167 939	1 253 514	1 220 441
8	v tom: dotace spojené se vzdělávací činností (ř.9+ř.10+ř.11)	747 927	747 800	187 399	162 022	935 326	909 822
9	příspěvek	744 464	744 371	44 533	44 533	788 997	788 904
10	dotace spojené s programy reprodukce majetku	0	0	142 866	117 489	142 866	117 489
11	ostatní dotace	3 463	3 429	0	0	3 463	3 429
12	dotace na VaV	312 271	304 703	5 917	5 917	318 188	310 620
13	získané přes ostatní kapitoly státního rozpočtu (ř.14+ř.17)	74 384	73 405	0	0	74 384	73 405
14	v tom: dotace na operační programy EU (ř.15+ř.16)	1 914	1 004	0	0	1 914	1 004
15	v tom: dotace spojené se vzdělávací činností	1 914	958	0	0	1 914	958
16	dotace na VaV	0	46	0	0	0	46
17	dotace ostatní (ř.18+ř.19)	72 470	72 401	0	0	72 470	72 401
18	v tom: dotace spojené se vzdělávací činností	0	0	0	0	0	0
19	dotace na VaV	72 470	72 401	0	0	72 470	72 401
20	získané přes územní rozpočty (ř.21+ř.24)	2 566	1 789	0	0	2 566	1 789
21	v tom: dotace na operační programy EU (ř.22+ř.23)	1 750	1 004	0	0	1 750	1 004
22	v tom: dotace spojené se vzdělávací činností	0	0	0	0	0	0
23	dotace na VaV	1 750	1 004	0	0	1 750	1 004
24	dotace ostatní (ř.25+ř.26)	816	785	0	0	816	785
25	v tom: dotace spojené se vzdělávací činností	816	785	0	0	816	785
26	dotace na VaV	0	0	0	0	0	0
27	<b>v tom: 2. veřejné prostředky ze zahraničí (získané přímo VVŠ) (ř.28+ř.29)</b>	34 833	34 422	0	0	34 833	34 422
28	dotace spojené se vzdělávací činností	30 054	29 643	0	0	30 054	29 643
29	dotace na VaV	4 779	4 779	0	0	4 779	4 779
30	<b>SOUHRN 1 (4) (ř.31+ř.36)</b>	1 255 654	1 246 150	265 758	240 208	1 521 411	1 486 358
31	v tom: dotace spojené se vzdělávací činností (ř.32+ř.33+ř.34+ř.35)	833 182	831 389	257 072	224 320	1 090 254	1 055 708
32	v tom: získané přes kapitolu MŠMT (ř.5+ř.8)	800 398	800 002	257 072	224 320	1 057 470	1 024 322
33	získané přes ostatní kapitoly státního rozpočtu (ř.15+ř.18)	1 914	958	0	0	1 914	958
34	získané přes územní rozpočty (ř.22+ř.25)	816	785	0	0	816	785

v tis. Kč

	veřejné prostředky ze zahraničí (získané přímo VVŠ) (ř.28)	35	30 054	29 643	0	0	0	30 054	29 643
	dotace na VaV (ř.37+ř.38+ř.39+ř.40)	36	422 472	414 762	8 685	15 888	0	431 157	430 650
	v tom: získané přes kapitolu MŠMT (ř.6+ř.12)	37	343 473	336 532	8 685	15 888	0	352 158	352 420
	získané přes ostatní kapitoly státního rozpočtu (ř.16+ř.19)	38	72 470	72 447	0	0	0	72 470	72 447
	získané přes územní rozpočty (ř.23+ř.26)	39	1 750	1 004	0	0	0	1 750	1 004
	veřejné prostředky ze zahraničí (získané přímo VVŠ) (ř.29)	40	4 779	4 779	0	0	0	4 779	4 779
	<b>SOUHRN 2 (ř.42+ř.46)</b>	41	1 255 654	1 246 150	265 758	240 208	0	1 521 411	1 486 358
	v tom: dotace spojené se vzdělávací činností (ř.43+ř.44+ř.45)	42	833 182	831 389	257 072	224 320	0	1 090 254	1 055 708
	v tom: dotace na programy strukturálních fondů (ř.5+ř.15+ř.22)	43	54 385	53 161	69 673	62 298	0	124 059	115 458
	dotace ostatní (ř.8+ř.18+ř.25)	44	748 742	748 585	187 399	162 022	0	936 141	910 607
	veřejné prostředky ze zahraničí (získané přímo VVŠ) (ř.28)	45	30 054	29 643	0	0	0	30 054	29 643
	dotace na VaV (ř.47+ř.48+ř.49)	46	422 472	414 762	8 685	15 888	0	431 157	430 650
	v tom: dotace na programy strukturálních fondů (ř.6+ř.16+ř.23)	47	32 952	32 879	2 768	9 971	0	35 720	42 850
	dotace ostatní (ř.12+ř.19+ř.26)	48	384 741	377 104	5 917	5 917	0	390 658	383 021
	veřejné prostředky ze zahraničí (získané přímo VVŠ) (ř.29)	49	4 779	4 779	0	0	0	4 779	4 779

## Poznámky

(1) Tato tabulka zahrnuje všechny veřejné zdroje vysoké školy, tedy včetně finančních prostředků souvisejících s hospodařením Kolejí a menz (KaM) a Vysokoškolských zemědělských a lesních statků (VZaLS).

(2) Jedná se o finanční prostředky poskytnuté vysoké škole rozhodnutím (sloupec 1, 3, 5) a použité na určitý účel v souladu s rozhodnutím (sloupec 2, 4, 6).

Poskytnuto: jedná se o finanční prostředky, které vysoká škola v daném kalendářním roce získala na základě rozhodnutí. Použito: jedná se o finanční prostředky, které VŠ v daném kalendářním roce použila na účel v souladu s rozhodnutím.

(3) Jedná se o veřejné prostředky na financování projektů strukturálních fondů, zahrnuje všechny veřejné prostředky (jak evropskou, tak českou část spolufinancování).

(4) Část tabulky Souhrn 1 a Souhrn 2 slouží k třídění údajů uvedených v předchozích řádcích tabulky 5.

**Tab. 5a Financování vzdělávací a vědecké, výzkumné, vývojové a inovační, umělecké a další tvůrčí činnosti**  
(bez prostředků poskytnutých na programové financování, na operační programy a VaV)

č.ř.	č.ř. v tab. 5	Druh podpory (dotační položky a ukazatele) (1)	Prostředky z veřejných zdrojů běžné				Prostředky z veřejných zdrojů kapitálové				Prostředky z veřejných zdrojů celkem				Převody do fondů (4)				Vratka nevyčerpaných prostředků j=e-f	Ostatní použité nevěř. zdroje (5) k	Použité zdroje celkem I= f+k		
			poskytnuté (2)		použité (3)		poskytnuté		použité		poskytnuté		použité		FRIM	FPP	FÚUP	g				h	i
			a	b	c	d	e=a+c	f=b+d	g	h	i	j=e-f											
1	MŠMT		747 927	747 800	44 533	44 533	792 460	792 333	12 409	191 721	0	127								0	792 333		
2	Příspěvek		744 464	744 371	44 533	44 533	788 997	788 904	12 409	191 721	0	93								0	788 904		
3	A+K	Studijní programy a s nimi spojená tvůrčí činnost	632 521	632 521	38 033	38 033	670 554	670 554	9 409	178 195	0	0								0	670 554		
4	P	Společenské priority	0	0	0	0	0	0	0	0	0	0								0	0		
5	C	Stipendia pro studenty doktorských studijních programů	27 847	27 847	0	0	27 847	27 847	0	7 156	0	0								0	27 847		
6	S1	Sociální stipendia	1 500	1 500	0	0	1 500	1 500	0	293	0	0								0	1 500		
7	U1	Ubytovací stipendia	23 985	23 985	0	0	23 985	23 985	0	2 960	0	0								0	23 985		
8	I	Institucionální plány	31 464	31 464	6 500	6 500	37 964	37 964	3 000	578	0	0								0	37 964		
9	D	Mezinárodní spolupráce	527	527	0	0	527	527	0	22	0	0								0	527		
10	F	Fond vzdělávací politiky (mimo FÚČ)	24 934	24 841	0	0	24 934	24 841	0	2 518	0	93								0	24 841		
11	FÚČ	Fond umělecké činnosti	1 685	1 685	0	0	1 685	1 685	0	0	0	0								0	1 685		
12	11	Dotace	3 463	3 429	0	0	3 463	3 429	0	0	0	34								0	3 429		
13	F	Fond vzdělávací politiky	0	0	0	0	0	0	0	0	0	0								0	0		
14	I	Rozvojové programy - centralizované rozvojové projekty	0	0	0	0	0	0	0	0	0	0								0	0		
15	J	Dotace na ubytování a stravování	1 552	1 552	0	0	1 552	1 552	0	0	0	0								0	1 552		
16	M	Mimořádné aktivity - SPORT_VS_018	650	650	0	0	650	650	0	0	0	0								0	650		
17		Zahraniční studentů (64-Odbor mezinár.vztahů)	1 132	1 132	0	0	1 132	1 132	0	0	0	0								0	1 132		
18		AKTION (64-Odbor mezinár.vztahů)	128	94	0	0	128	94	0	0	0	34								0	94		
19	18	Ostatní kapitoly státního rozpočtu	0	0	0	0	0	0	0	0	0	0								0	0		
20	25	Územní rozpočty	816	785	0	0	816	785	0	0	0	31								0	785		
21		Kraje:	430	430	0	0	430	430	0	0	0	0								0	430		
22		Pardubický kraj	430	430	0	0	430	430	0	0	0	0								0	430		
23		Města	386	355	0	0	386	355	0	0	0	31								0	355		
24		Město Pardubice	386	355	0	0	386	355	0	0	0	31								0	355		
25	28	Prostředky ze zahraničí (získané přímo VVŠ)	30 054	29 643	0	0	30 054	29 643	0	0	0	411								0	29 643		
26		Dům zahraniční spolupráce	26 978	26 567	0	0	26 978	26 567	0	0	0	411								0	26 567		
27		Erasmus	26 978	26 567	0	0	26 978	26 567	0	0	0	411								0	26 567		
28		EU	3 076	3 076	0	0	3 076	3 076	0	0	0	0								0	3 076		
29		Erasmus	3 076	3 076	0	0	3 076	3 076	0	0	0	0								0	3 076		
30		Ministerstvo financí	0	0	0	0	0	0	0	0	0	0								0	0		
31		Bilaterální fond	0	0	0	0	0	0	0	0	0	0								0	0		
32	Celkem		778 796	778 228	44 533	44 533	823 329	822 761	12 409	191 721	0	568								0	822 761		

Poznámky

- (1) Součtové údaje ve sloupcích a-f se automaticky přenášejí do souhrnné tabulky č. 5. Součtový údaj za příspěvek MŠMT = Tab. 5, ř. 11; za dotace ostatních kapitol státního rozpočtu = Tab. 5, ř. 18; za územní rozpočty = Tab. 5, ř. 25; za prostředky ze zahraničí = Tab. 5, ř. 28. Tabulka je tříděna podle poskytovatele, za každého poskytovatele, za každého poskytovatele VŠ vždy uvede součtový údaj (předpokládá se, že příspěvek poskytuje vysoké škole pouze MŠMT, v ostatních případech se bude jednat o dotaci). U každého poskytovatele pak budou uvedeny v řádcích zdroje z jednotlivých programů, které VŠ získala (nejpodrobnější údaj bude na úrovni programu, není třeba vyplňovat tabulku na úroveň projektů). Pokud škola realizuje vzdělávací projekt/program financovaný pouze z neveřejných zdrojů, realizuje aktivity v rámci doplňkové činnosti za úplatu, apod., do této tabulky je uvádět v řádcích nebude.
- (2) Poskytnuto: jedná se o finanční prostředky, které byly vysoké škole poskytnuty v daném kalendářním roce na základě rozhodnutí (sloupec a, c, e).
- (3) Použito: jedná se o finanční prostředky, které VVŠ v daném kalendářním roce použila na účel v souladu s rozhodnutím (sloupec b, d, f). Pokud by škola používala veřejné prostředky institucionálního charakteru (např. příspěvek) k dofinancování programů/aktivit uvedených v dalších řádcích této tabulky nebo projektů zde neuvedených, takové použití pro jiný účel financovaný z veřejných zdrojů je nutné specifikovat v komentáři.
- (4) Fond reprodukce investičního majetku (FRIM), fond provozních prostředků (FPP), fond účelové určených prostředků (FUUP), § 18, odst. 6 zákona o VŠ. Jedná se o finanční prostředky, které nebyly v daném kalendářním roce použity, ale byly převedeny do fondů - jsou součástí "použitých" prostředků uvedených v této tabulce (sl. b, d, f).
- (5) Sloupec "k" uvádí "ostatní použité neveřejné zdroje celkem" a obsahuje prostředky na dofinancování programů/aktivit uvedených v jednotlivých řádcích (a to pouze z neveřejných zdrojů).

#### KOMENTÁŘ

Celkové příjmy Univerzity Pardubice na vzdělávací a vědecké, výzkumné, vývojové a inovační, umělecké a další tvůrčí činnosti bez prostředků na programové financování a na operační programy a VaV zaznamenaly v roce 2025 nárůst oproti předchozímu roku ve výši 11,8 %. V kapitole MŠMT v rámci příspěvku Univerzita zaznamenala nárůst 10,3% (70 015 tisíc Kč). Největší nárůst zaznamenal příspěvek A+K ve výši 61 090 tis. Kč. Růst zaznamenaly rovněž ostatní tituly příspěvku v celkové sumě 10 795 tis. Kč s výjimkou Fondu vzdělávací politiky, který zaznamenal pokles o 1 870 tis. Kč. V oblasti dotací zůstala situace oproti roku 2024 situace prakticky stejná. K významnému růstu v roce 2025 došlo rovněž v kapitole prostředků ze zahraničí (v titulu Erasmus prostřednictvím Domu zahraniční spolupráce) a to celkem o 95,2%, což ve finančním vyjádření činí 13 154 tis.Kč.

Sloupec "j" - "vratka nevyčerpaných prostředků" zobrazuje ve všech řádcích skutečné vratky nevyčerpaných prostředků na depozitní účty poskytovatelů při finančním vypořádání dotací za rok 2025.

### 3 ANALÝZA PŘÍJMŮ, VÝNOSŮ, VÝDAJŮ A NÁKLADŮ

**Tab. 5b** Financování výzkumu a vývoje  
(bez prostředků poskytnutých na operační programy EU)

č.ř.	č.ř. v tab. 5	Druh podpory/název programu (1)	Prostředky z veřejných zdrojů běžné		Prostředky z veřejných zdrojů kapitálové		Prostředky z veřejných zdrojů použité celkem		z toho zdrojů zahr. v% (4)	z toho zajištěno spolúřešit. (5)	z toho převody do FUIP (6)	Vratka nevyčerpaných prostředků (7)	z toho na zákl. fin. vypořádání (8)	Ostatní použité neveřejné zdroje (9)	v tis. Kč	Použitě zdrojů celkem
			a	b	c	d	e=a+c	f=b+d								
1	12	MŠMT	312 271	304 703	5 917	5 917	318 188	310 620	0	0	1 945	7 568	0	0	0	310 620
2		Institucionální podpora (IP)	255 739	255 728	5 917	5 917	261 656	261 645	0	0	1 190	11	0	0	0	261 645
3		IP na dlouhodobý koncepční rozvoj výzk. org.	255 506	255 506	5 917	5 917	261 423	261 423	0	0	1 180	0	0	0	0	261 423
4		IP na mezinárodní spolupráci ČR ve VaV	233	222	0	0	233	222	0	0	10	11	0	0	0	222
5		Francie - Barrande	184	174	0	0	184	174	0	0	10	11	0	0	0	174
6		Mnohostranná vědeckotechnická spolupráce v Podunajském regionu	48	48	0	0	48	48	0	0	0	0	0	0	0	48
7		Účelová podpora	56 532	48 975	0	0	56 532	48 975	0	0	755	7 558	0	0	0	48 975
8		ÚP na programové projekty národní	0	0	0	0	0	0	0	0	0	0	0	0	0	0
9		ÚP na projekty mezinárodní spolupráce	16 561	15 267	0	0	16 561	15 267	0	0	204	1 295	0	0	0	15 267
10		ERC-CZ : Programové projekty	14 364	13 069	0	0	14 364	13 069	0	0	204	1 295	0	0	0	13 069
11		INTER-ACTION	2 198	2 198	0	0	2 198	2 198	0	0	0	0	0	0	0	2 198
12		INTER-EUREKA	0	0	0	0	0	0	0	0	0	0	0	0	0	0
13		Specifický výsoškolský výzkum	20 183	20 183	0	0	20 183	20 183	0	0	0	0	0	0	0	20 183
14		Velké infrastruktury	19 788	13 525	0	0	19 788	13 525	0	0	552	6 263	0	0	0	13 525
15		LM – Projekty velkých infrastruktur pro VaV	19 788	13 525	0	0	19 788	13 525	0	0	552	6 263	0	0	0	13 525
16	19	Ostatní kapitoly státního rozpočtu	72 470	72 401	0	0	72 470	72 401	0	19 314	243	69	0	0	0	72 401
17		Ministerstvo kultury ČR	3 557	3 557	0	0	3 557	3 557	0	0	243	0	0	0	0	3 557
18		program DG – NAKI III	3 557	3 557	0	0	3 557	3 557	0	0	243	0	0	0	0	3 557
19		Ministerstvo vnitra ČR	1 406	1 406	0	0	1 406	1 406	0	790	0	0	0	0	0	1 406
20		Program bezpečnostního výzkumu ČR 2023 - 2029 OPSEC	1 406	1 406	0	0	1 406	1 406	0	790	0	0	0	0	0	1 406
21		Ministerstvo zdravotnictví ČR	0	-69	0	0	0	-69	0	-69	0	69	0	0	0	-69
22		Program na podporu zdravotnického aplikovaného výzkumu na léta 2020 - 2026	0	-69	0	0	0	-69	0	-69	0	69	0	0	0	-69
23		Ministerstvo zemědělství ČR	3 456	3 456	0	0	3 456	3 456	0	1 846	0	0	0	0	0	3 456
24		1. veřejná soutěž vyhlášená v roce 2023	3 456	3 456	0	0	3 456	3 456	0	1 846	0	0	0	0	0	3 456
25		GAČR - součtový řádek	39 311	39 311	0	0	39 311	39 311	0	8 437	0	0	0	0	0	39 311
26		program GA – standardní projekty	34 683	34 683	0	0	34 683	34 683	0	7 106	0	0	0	0	0	34 683
27		program GA – LA grant - mezinárodní grantový projekt	2 917	2 917	0	0	2 917	2 917	0	1 331	0	0	0	0	0	2 917
28		program GA – postdoc individual fellowship	1 711	1 711	0	0	1 711	1 711	0	0	0	0	0	0	0	1 711
29		TAČR - součtový řádek	24 740	24 740	0	0	24 740	24 740	0	8 310	0	0	0	0	0	24 740
30		program TH – EPSILON	407	407	0	0	407	407	0	0	0	0	0	0	0	407



**Tab. 5c** Financování programů reprodukce majetku

č.ř.	č.ř. v tab. 5	Identifikační číslo EDS (ISPROFIN)	Název akce	Prostředky z veřejných zdrojů běžné (1)		Prostředky z veřejných zdrojů kapitálové (2)		Prostředky z veřejných zdrojů celkem		Vratka nevyčerpaných prostředků g=e-f	Vlastní použité (3)	Ostatní použité neveřejné zdroje celkem (4)	Použité zdroje celkem j=f+h+i
				poskytnuté (2)	použité (1)	poskytnuté (2)	použité (2)	poskytnuté	použité celkem				
				a	b	c	d	e=a+c	f=b+d				
1		133D221000042	UPAR - Rekonstrukce pavilonu D	0	0	42 948	42 948	42 948	42 948	0	33 924	14 272	91 144
2		133D22U000001	UPAR - Rekonstrukce administrativního objektu DC	0	0	99 918	74 541	99 918	74 541	25 377	18 896	0	93 437
2	10	<b>C e l k e m (5)</b>		0	0	142 866	117 489	142 866	117 489	25 377	52 820	14 272	184 581

Poznámky:

- (1) Uvedou se prostředky, které VVŠ v roce přijala/použila v souladu s Rozhodnutím o poskytnutí dotace na přípravu a realizaci akcí programů reprodukce majetku. V případě, že uvedená hodnota zahrnuje i jiné veřejné prostředky než prostředky MŠMT, uvede se tato skutečnost spolu s vyšší částky v příloženém komentáři.
- (2) Uvedou se finanční prostředky ve výši dle vystavených limitů k 31. 12.
- (3) Uvedou se prostředky fondu reprodukce majetku VVŠ, případně investičního příspěvku daného roku. Pokud v hodnotě bude investiční příspěvek obsažen, je třeba tuto skutečnost specifikovat v komentáři.
- (4) Uvedou se prostředky nezařazené v předchozích sloupcích.
- (5) Součtová hodnota této tabulky se automaticky přenáší do souhrnné tabulky č. 5, ř.10.

KOMENTÁŘ

UPAR - Rekonstrukce pavilonu D – Zhotovitelem stavby se stala na základě výsledku výběrového řízení firma Marhold a.s., smlouva o dílo byla uzavřena dne 25. 6. 2024.

Stavební práce byly zahájeny 29. 6. 2024, termín předání díla proběhl 21. 7. 2025. Stavba byla zkolaudována dne 17.9.2025. Ostatní použité neveřejné zdroje byly využity k financování neinvestičního majetku - vybavení interiéru budovy a aktivních prvků.

UPAR - Rekonstrukce administrativního objektu DC – Zhotovitelem stavby se stala na základě výsledku výběrového řízení firma Marhold a.s., smlouva o dílo byla uzavřena dne 6.12.2024. Stavební práce byly zahájeny 11. 12. 2024 a nadále probíhají. Předpokládaný termín předání díla a následné kolaudace je koncem března 2026.

Tab. 5d Financování programů strukturálních fondů

č.ř.	č.ř. v tab. 5	Operační program/prioritní osa/oblast podpory (1)	VaV (2)	Prostředky z veřejných zdrojů běžné		Prostředky z veřejných zdrojů kapitálové		Prostředky z veřejných zdrojů celkem		z toho zdroje EU v % (5)	z toho zajištěno spoluřešit. (6)	Nevyčerp. z poskyt. veřejných prostředků v roce (7)	Vratka nevyčerp. prostředků (8)	Ostatní použ. neveřejné zdroje celkem (9)	Použitě zdroje celkem
				poskytnuté (3)	použité (4)	poskytnuté	použité	poskytnuté	použité						
1	5	MŠMT		52 471	52 203	69 673	62 298	122 144	114 501		0	7 644	16	0	114 501
2		OP JAK - Jan Amos Komenský		41 865	32 731	69 673	62 298	111 539	95 028		0	16 510	0	0	95 028
3		P2 - Vzdělávání		41 865	32 731	69 673	62 298	111 539	95 028	70	0	16 510	0	0	95 028
4		Národní plán obnovy		10 606	19 472	0	0	10 606	19 472		0	-8 866	16	0	19 472
5		komponenta 3.2 (10)		0	0	0	0	0	0	85	0	0	0	0	0
6		komponenta 7.4 (10)		10 606	19 472	0	0	10 606	19 472	85	0	-8 866	16	0	19 472
7	6	MŠMT dle zákona č. 130/2002 Sb.	VaV	31 201	31 829	2 768	9 971	33 970	41 800		2 587	-7 830	0	0	41 800
8		OP JAK - Jan Amos Komenský	VaV	31 201	31 829	2 768	9 971	33 970	41 800		2 587	-7 830	0	0	41 800
9		P1 - Výzkum a vývoj	VaV	28 838	29 703	2 768	9 971	31 607	39 674	70	2 587	-8 068	0	0	39 674
10		P2 - Vzdělávání	VaV	2 363	2 126	0	0	2 363	2 126	70	0	237	0	0	2 126
11	15	Ostatní kapitoly státního rozpočtu	VaV	1 914	958	0	0	1 914	958		0	956	0	0	958
12		MPSV - Ministerstvo práce a sociálních věcí	VaV	1 914	958	0	0	1 914	958		0	956	0	0	958
13		OP Zaměstnanost	VaV	1 914	958	0	0	1 914	958	85	0	956	0	0	958
14	16	Ostatní kapitoly státního rozpočtu dle zákona č. 130/2002 Sb.	VaV	0	46	0	0	0	46		0	-46	0	0	46
15		MPO - Ministerstvo průmyslu a obchodu	VaV	0	46	0	0	0	46		0	-46	0	0	46
16		OP TAK	VaV	0	46	0	0	0	46	85	0	-46	0	0	46
17	22	Územní rozpočty	VaV	0	0	0	0	0	0		0	0	0	0	0
18	23	Územní rozpočty dle zákona č. 130/2002 Sb.	VaV	1 750	1 004	0	0	1 750	1 004		0	746	0	0	1 004
19		Pardubický kraj	VaV	1 750	1 004	0	0	1 750	1 004		0	746	0	0	1 004
20		Podpora a identifikace komercializačního potenciálu výsledků VaV	VaV	1 750	1 004	0	0	1 750	1 004	85	0	746	0	0	1 004
21		C e l k e m	VaV	54 385	53 161	69 673	62 298	124 059	115 458	0	0	8 600	16	0	115 458
22		C e l k e m dle zákona č. 130/2002 Sb.	VaV	32 952	32 879	2 768	9 971	35 720	42 850	0	2 587	-7 130	0	0	42 850

### 3 ANALÝZA PŘÍJMŮ, VÝNOSŮ, VÝDAJŮ A NÁKLADŮ

#### Poznámky

- (1) Součtově údaje ve sloupcích a-f se automaticky přenáší do souhrnné tabulky č. 5. Součtově údaj za MŠMT bez VaV do ř.5 a za MŠMT VaV do ř.6; za dotace ostatních kapitol SR bez VaV do ř.15 a ost. kap. SR VaV do ř.16 ; za úz. rozpočty bez VaV do ř.22 a za úz. rozp. VaV do ř.23. Tabulka je tříděna podle poskytovatele, dále podle operačního programu, prioritní osy, oblasti podpory (nejpodrobnější údaj bude na úrovni oblasti podpory, není třeba vyplňovat tabulku na úrovni projektů). VVŠ uvede ty programy, ve kterých získává finanční prostředky (tzn. včetně IPN). Za každého poskytovatele VŠ vždy uvede součtově údaj.
- (2) VVŠ uvede pro oblast podpory financovanou z prostředků VaV dle zákona č. 130/2002 Sb. o podpoře výzkumu a vývoje zkratku: VaV.
- (3) Uvedou se prostředky, které byly vysoké škole poskytnuty v daném roce na základě Rozhodnutí o poskytnutí dotace na přípravu a realizaci všech projektů uvedeného operačního programu a prioritní osy.
- (4) Uvedou se prostředky použité daném roce na přípravu a realizaci projektů v souladu s Rozhodnutím.
- (5) Z celkových prostředků poskytnutých i použitých k financování projektů v dané kategorii se uvede procentuální podíl zdrojů pocházejících mimo veřejné rozpočty ČR - z EU; např. v případě OP VK zde bude uvedeno 85%.
- (6) Uvedou se prostředky, které byly převedeny k řešení projektů/aktivit ostatním spoluřešitelům.
- (7) Lze vyplnit, pokud se nejedná o poslední rok projektu.
- (8) Lze vyplnit pouze v posledním roce projektu nebo při předčasném ukončení projektu. Jedná se o souhrnný údaj za všechny roky trvání projektu.
- (9) Uvedou se prostředky nezařazené v předchozích sloupcích. Pokud jsou v uvedené hodnotě obsaženy i veřejné zdroje, poskytnuté škole ve sledovaném roce prostřednictvím jiného dotačního titulu, je nutné tuto skutečnost specifikovat v komentáři.
- (10) Příspěvek poskytnutý na krytí DPH bude vykázán v tab 5.a

#### KOMENTÁŘ

V roce 2025 obdržela Univerzita Pardubice další část plateb v rámci projektů programu Národního plánu obnovy (NPO) přibližně v polovičním objemu roku předchozího. Jednalo se o komponentu 7.4. Celkově v rámci NPO získala UPCE v roce 2025 prostředky v celkové výši 10 606 tis. Kč s tím, že dalších 8 866 tis. Kč bylo použito z nevyčerpaných prostředků minulých let.

V roce 2025 rovněž pokračovalo čerpání prostředků projektů operačního programu JAK, a to ve dvou prioritách : P1-Výzkum a vývoj a P2-Vzdělávání. V rámci P2-Vzdělávání UPCE získala neinvestiční prostředky ve úhrnné výši 44 228 tis. Kč a investiční prostředky ve výši 69 673 tis. Kč. V rámci P2-Výzkum a vývoj pak 28 838 tis. Kč neinvestičních a 2 768 tis. Kč kapitálových prostředků. OP JAK se tak stal v roce převažujícím zdrojem prostředků z programů strukturálních fondů (91%).

Údaje ve sloupci "g" - "Nevyčerpano z poskytnutých veřejných prostředků v roce" odpovídají skutečnosti (zůstatku) v daném kalendářním roce, ale nevyjadřují skutečný zůstatek prostředků na dané dotační tituly v organizaci. Tabulka neobsahuje informaci o meziročním časovém rozlišení přijatých dotací. V případě ukončených projektů je ve sloupci "g" uvedena nulová hodnota a do sloupce "h" - "Vratka nevyčerpaných prostředků" je uvedena hodnota vrácených prostředků za všechny roky trvání projektů.

Ve sloupci „i“ – „Ostatní použité neveřejné zdroje“ je uvedeno spolufinancování projektů ve výši 5 %, a to z veřejných i neveřejných zdrojů. Částky jsou celkové a platí v součtu pro všechny tabulky 5B, 5D a 5E.

Tab. 5e Finanční prostředky na spoluřešení projektů

č.ř.	Druh podpory /název programu	Prostředky z veřejných zdrojů běžné		Prostředky z veřejných zdrojů kapitálové		Prostředky z veřejných zdrojů celkem		Převody do fondů			Nevyčerp. z poskyt. veřejných prostředků v roce (7)	Vratka nevyčerpaných prostředků	Ostatní použité neveřej. zdroje (5)	Použité zdroje celkem
		poskytnuté (3)	použité (4)	poskytnuté	použité	poskytnuté	použité	FRIM	FÚUP	i				
		a	b	c	d	e=a+c	f=b+d	g	h	i	j=e-f	k	l	m=f+l
1	Vzdělávání	885	206	0	0	885	206	0	0	0	678	0	0	206
2	Prostředky ze zahraničí	885	206	0	0	885	206	0	0	0	678	0	0	206
3	Evropská komise	885	206	0	0	885	206	0	0	0	678	0	0	206
4	ERASMUS+	885	206	0	0	885	206	0	0	0	678	0	0	206
5	Výzkum a vývoj	45 343	41 687	0	0	45 343	41 687	0	0	0	3 656	0	0	41 574
6	MŠMT - Účelová podpora	834	834	0	0	834	834	0	0	0	0	0	0	834
7	Programové projekty mezinárodní spolupráce	834	834	0	0	834	834	0	0	0	0	0	0	834
8	Ostatní kapitoly státního rozpočtu	37 258	36 611	0	0	37 258	36 611	0	0	0	647	0	0	36 611
9	GAČR	8 705	8 542	0	0	8 705	8 542	0	0	0	163	0	0	8 542
10	program GA - standardní projekty	4 913	4 811	0	0	4 913	4 811	0	0	0	102	0	0	4 811
11	program GA - EXPRO	3 792	3 732	0	0	3 792	3 732	0	0	0	60	0	0	3 732
12	TAČR	26 467	26 145	0	0	26 467	26 145	0	0	0	323	0	0	26 145
13	program TK - THÉTA	2 469	2 239	0	0	2 469	2 239	0	0	0	230	0	0	2 239
14	program TQ - SIGMA	2 010	1 881	0	0	2 010	1 881	0	0	0	129	0	0	1 881
15	program TN - Národní centra kompetence	8 602	8 717	0	0	8 602	8 717	0	0	0	-115	0	0	8 717
16	program TC - Doprava 2020+	4 297	4 002	0	0	4 297	4 002	0	0	0	295	0	0	4 002
17	program TS - Prostředí pro život	2 787	2 904	0	0	2 787	2 904	0	0	0	-117	0	0	2 904
18	program TF - TREND	6 303	6 401	0	0	6 303	6 401	0	0	0	-99	0	0	6 401
19	Ministerstvo vnitra ČR	1 027	866	0	0	1 027	866	0	0	0	162	0	0	866
20	podpora rozvoje bezp. výzkumu ČR 2019-2025 (IMPAKT 1)	650	650	0	0	650	650	0	0	0	0	0	0	650
21	Národní program obnovy	377	215	0	0	377	215	0	0	0	162	0	0	215
22	Ministerstvo zdravotnictví ČR	1 058	1 058	0	0	1 058	1 058	0	0	0	0	0	0	1 058
23	Veřejná soutěž o účelovou podporu MZ na léta 2024-2027	1 058	1 058	0	0	1 058	1 058	0	0	0	0	0	0	1 058
24	Územní rozpočty	0	0	0	0	0	0	0	0	0	0	0	0	0
25	Prostředky ze zahraničí	7 252	4 243	0	0	7 252	4 243	0	0	0	3 009	0	0	4 129
26	Evropská komise	7 138	4 129	0	0	7 138	4 129	0	0	0	3 009	0	0	4 129
27	HE - Kolaborativní projekty	7 041	4 032	0	0	7 041	4 032	0	0	0	3 009	0	0	4 032
28	Cost Actions	97	97	0	0	97	97	0	0	0	0	0	0	97
29	IVF	114	114	0	0	114	114	0	0	0	0	0	0	114
30	International Visegrad Fund	114	114	0	0	114	114	0	0	0	0	0	0	114
31	Operační programy	21 444	13 996	0	0	21 444	13 996	0	0	0	7 448	0	0	13 996
32	MŠMT	17 561	11 360	0	0	17 561	11 360	0	0	0	6 201	0	0	11 360
33	OP JAK - Jan Ámos Komenský	17 561	11 360	0	0	17 561	11 360	0	0	0	6 201	0	0	11 360
34	MPO	3 883	2 636	0	0	3 883	2 636	0	0	0	1 247	0	0	2 636
35	OP PIK - Podnikání a inovace pro konkurenceschopnost	302	-971	0	0	302	-971	0	0	0	1 273	0	0	-971
36	OP TAK - Technologie a aplikace pro konkurenceschopnost	3 581	3 607	0	0	3 581	3 607	0	0	0	-25	0	0	3 607
37	C e l k e m	67 672	55 890	0	0	67 672	55 890	0	0	0	11 783	0	0	55 776

### 3 ANALÝZA PŘÍJMŮ, VÝNOSŮ, VÝDAJŮ A NÁKLADŮ

#### KOMENTÁŘ

Prostředky získané na spolřešení projektů představují pro Univerzitu Pardubice významný zdroj pro financování výzkumných, vývojových a inovačních aktivit.

Podobně jako v minulých letech tvořily bezmála 52% objemu granty aplikovaného výzkumu a vývoje Technologické agentury ČR (zejména programy NCK, TREND a Doprava 2020+, k nimž v roce 2025 přibyl program THÉTA), společně se standardními projekty Grantové agentury ČR a nově projekty GAČR EXPRO. Hlavními nositeli těchto grantů jsou subjekty aplikační sféry; akademičtí a výzkumní pracovníci UPCE se na jejich řešení podílejí spolřešitelsky.

V rámci operačních programů participovala v roce 2025 Univerzita Pardubice stejně jako v roce předchozím na projektu financovaném z OP JAK. A dále na třech projektech MPO OP TAK. Spolřešitelské projekty v rámci operačních programů tvoří významnou skupinu s podílem 32% s celkovým objemem získaných prostředků ve výši 21 444 tis. Kč.

Prostředky přijaté na spolřešení projektu, kde hlavním řešitelem projektu z veřejných zdrojů je jiná instituce, eviduje Univerzita Pardubice na analytickém účtu 682-800 (běžné prostředky) a na analytickém účtu 911-619 (investiční prostředky). Čerpání prostředků je evidováno na samostatných projektových zakázkách.

Prostředky získané nepeněžní formou (přístupem k elektronickým informačním zdrojům) nejsou evidovány na výsledkových ani fondových účtech; nehmotný majetek je evidován pouze rozvahově, resp. podrozvahově.

**Tab. 6 Přehled vybraných výnosů**

č.ř.	Vybrané činnosti		Výnosy za rok (1)				
			Hlavní činnost		Doplňková činnost		Celkem
A	Transfer znalostí (1)		2 316		15 870		18 186
A.1	v tom	Příjmy z licenčních smluv (2)	0		1 824		1 824
A.2		Příjmy ze smluvního výzkumu (3)	1 092		3 581		4 672
A.3		Placené vzdělávací kurzy pro zaměstnance subjektů aplikační sféry (4)	1 224		256		1 480
A.4		Konzultace a poradenství (5)	0		6 869		6 869
A.5		Ostatní (6)	0		3 340		3 340
B	Tržby za vlastní služby (7)		67 880		20 921		88 801
B.1	z toho	Znalečné (počet poskytnutých znaleckých posudků)(8)	0	0	7	294	7 294
C	Pronájem		7 693		0		7 693
C.1	v tom	budovy, stavby, haly	0		0		0
C.2		pozemky	208		0		208
C.3		prostory (9)	7 475		0		7 475
C.4		ostatní	10		0		10
D	Tržby z prodeje majetku		350		0		350
D.1	v tom	budovy, stavby, haly	0		0		0
D.2		pozemky	0		0		0
D.3		ostatní	350		0		350
E	Dary		5 785		0		5 785
F	Dědictví		0		0		0

#### Poznámky

(1) Údaje budou vyplněny v souladu s účetní evidencí vysoké školy.

(2) Licenční smlouva je definována jako poskytnutí práva ve sjednaném rozsahu a na sjednaném území na nabytí či poskytnutí licence na některou z ochrany duševního a průmyslového vlastnictví. Licenční smlouvy se uzavírají k patentovaným vynálezům, resp. zapsaným užitným vzorům, průmyslovým vzorům, topografií polovodičových výrobků, novým odrůdám rostlin a plemenům zvířat či k ochranným známkám písemnou smlouvou. Poskytovatel opravňuje nabyvatele ve sjednaném rozsahu a na sjednaném území k výkonu práv z duševního a průmyslového vlastnictví a nabyvatel se zavazuje k poskytování určité úplaty (licenční poplatky) nebo jiné majetkové hodnoty. Nabyvateli přitom nehrozí obvinění z narušení duševního vlastnictví či autorského práva ze strany poskytovatele.

(3) Smluvní výzkum je výzkum na zakázku, který vychází ze spolupráce (interakce) specificky plnící především výzkumné potřeby subjektů aplikační sféry a vysokoškolská instituce je pro subjekt aplikační sféry realizuje dle jeho požadavků a potřeb. Za tento výzkum jsou jí tímto subjektem poskytovány finanční prostředky. Typicky zahrnuje rozsáhlejší projekty, originální výzkum a psaný report. Obvykle bývá výzkum na zakázku zadán jednou konkrétní externí organizací (pro její potřebu). Není rozhodující, zda finanční prostředky, které subjekt aplikační sféry na takový smluvní výzkum vynaložil, pochází z veřejných či soukromých zdrojů. Za smluvní výzkum nelze považovat případ, kdy je vysoká škola příjemcem účelové podpory na aplikovaný výzkum.

(4) Placené vzdělávací kurzy prohlubující kvalifikaci zaměstnanců subjektů aplikační sféry (např. podnikové vzdělávací kurzy). Subjektem aplikační sféry se zde rozumí právnická osoba, jejíž hlavní činností není výzkum a vývoj. Může se jednat o podnikatelský subjekt, orgán veřejné správy, neziskovou organizaci, apod. - vždy s podmínkou, že hlavní činností není výzkumná. Výnosy budou zahrnuty z těchto vzdělávacích kurzů, které jsou "na zakázku", tzn. po dohodě s danou organizací pro její potřebu. Není rozhodující, zda finanční prostředky, které subjekt aplikační sféry na takový smluvní výzkum vynaložil, pochází z veřejných či soukromých zdrojů. Za smluvní výzkum nelze považovat případ, kdy je vysoká škola příjemcem účelové podpory na aplikovaný výzkum.

(5) Konzultace a poradenství je založeno na poskytnutí expertní rady, názoru či činnosti, jenž závisí na vysoké míře intelektuálních vstupních zdrojů od vysokoškolské instituce ke klientovi. Vysoká škola za úplatu a v souladu s tržními podmínkami poskytuje konzultační a poradenské služby subjektům aplikační sféry. Hlavním požadovaným výstupem konzultace není vytvoření nové znalosti (vědomosti), ale porozumění nebo pochopení určitého stavu.

(6) Do řádku A.5 "Ostatní" se doplní výnosy z transferu znalostí neuvedené v předchozích řádcích. V komentáři k tabulce VŠ uvede stručnou informaci, o co se jedná.

(7) Do řádku "Tržby za vlastní služby" se doplní výnosy z hlavní a doplňkové činnosti uvedené ve výkazu zisku a ztráty na syntetickém účtu 602 "Tržby z prodeje služeb" bez zahrnutí výnosů z pronájmu. Současně v případě, že vysoká škola účtuje výnosy z pronájmu i na jiných syntetických účtech než na účtu 602 Tržby z prodeje služeb uvede tuto informaci do komentáře v textu výroční zprávy VŠ k tabulce č. 6.

(8) Do řádku "Prostory" se doplní výnosy z nájmu, pokud se nejedná o celé budovy, stavby nebo haly.

#### KOMENTÁŘ

##### Část A Transfer znalostí

Řádek A.1 Příjmy z licenčních smluv. V roce 2025 se jednalo o příjem z prodeje a užití licencí tuzemským podnikatelským subjektům v souhrnné výši 1824 tisíc Kč.

Řádek A.2 Příjmy ze smluvního výzkumu zahrnuje celkový objem příjmů ze smluv o dílo, uzavřených na základě poptávky po konkrétním smluvním výzkumu. Jedná se o výzkum na zakázku, který realizovaly zejména fakulty technického zaměření (FChT, DFJP, FEI) pro potřeby subjektů aplikační sféry.

Řádek A.3 Placené vzdělávací kurzy pro zaměstnance subjektů aplikační sféry - hlavní činnost - převážně jde o licenční studium, které je čtyřsemestrální, schválené akademickým senátem fakulty, se specifickým zaměřením a za úplatu. V doplňkové činnosti se jedná o krátkodobá školení a kurzy pro pracovníky externích firem, a to v jejich prostorách nebo v učebnách UPCE.

Řádek A.4 Konzultace a poradenství (doplňková činnost) - jedná se o komerční činnost univerzity, a to vysoce odbornou, specificky zaměřenou, ale jinou, než věda a výzkum. Konkrétně jde o krátkodobou spolupráci uzavřenou formou objednávek (analýzy, rozborů, posudky) či smluv o dílo. Do této kategorie patří rovněž kurzy pro vlastní zaměstnance a přípravné kurzy pro uchazeče o studium pořádané Univerzitou Pardubice.

Řádek A.5 - doplňková činnost - tržby za prodej reklamních předmětů univerzity, služby polygrafického střediska a katedry polygrafie FChT, kurzy pro jednotlivce

Část B Tržby za vlastní služby (hlavní činnost) zahrnuje v největším objemu služby poskytované KaM – ubytování a stravování studentů, dále platby za studium, tržby z konferencí, kopírovací služby a propagace. Část výnosů je uvedena v řádku C Pronájem. V doplňkové činnosti jsou nejvyšší položkou tržby ze smluv o dílo, ze servisních činností a přípravných kurzů pořádaných Univerzitou Pardubice. Další významnou část tvoří tržby za služby poskytované KaM – ubytování a stravování a tržby za tiskařské práce.

Část služeb (platby za studium, servisní činnost a některé smlouvy o dílo) jsou zároveň uvedeny v části A Transfer znalostí.

Část C Tržby z pronájmu ve výši 7 693 tis. Kč jsou účtovány na účtech 6025xx – Pronájem

Část D Tržby z prodeje majetku - v roce 2025 došlo k prodeji nevyužitého dlouhodobého hmotného majetku (laboratorní přístroje a transformátor).

Část E Dary zahrnuje částku 3 905 tis. Kč neinvestičních a 1 880 tis. Kč investičních a prostředků. Jejich účel je smluvně určen.

**Tab. 7 Příjmy z poplatků a úhrad za další činnosti poskytované veřejnou vysokou školou**

v tis. Kč

č.ř.	Položka	Výnosy (1)	Z toho stipendijní fond – tvorba (1)	Počet studentů (2)	Průměrná částka na 1 studenta (3)
		a	b	c	d
1	<b>Poplatky stanovené dle § 58 zákona 111/1998 Sb.</b>	<b>17 964</b>	<b>11 215</b>	<b>11 044</b>	–
2	poplatky za úkony spojené s přijímacím řízením (§ 58 odst. 1)	6 469	–	10 572	0.612
3	poplatky za nadstandardní dobu studia (§ 58 odst. 3)	11 215	11 215	417	26.895
4	poplatky za studium v cizím jazyce (§ 58 odst. 4)	280	–	55	5.091
5	<b>Úhrada za další činnosti poskytované vysokou školou (4) (5)</b>	<b>4 222</b>	<b>–</b>	<b>1 725</b>	–
6	úplata za poskytování programů ČŽV (§ 60) mimo U3V	3 340	–	296	11.284
7	úplata za poskytování U3V	838	–	1 226	0.683
8	poplatek za – duplikát diplomu	10	–	10	1.000
9	duplikát indexu	–	–	0	0.000
10	změnu rozvrhu	16	–	80	0.200
11	potvrzení o studiu	17	–	111	0.155
12	výpis známek	1	–	2	0.400
13	<b>Celkem</b>	<b>22 186</b>	<b>11 215</b>	<b>12 769</b>	–

#### Poznámky

(1) VŠ uvede celkovou částku v tis. Kč, kterou na daném typu poplatku / úhradou za další činnosti poskytované veřejnou vysokou školou přijala od studentů/dalších účastníků vzdělávání v daném kalendářním roce.

(2) VŠ uvede počet studentů (resp. studií) nebo dalších účastníků vzdělávání, kteří poplatek/úhradu za další činnosti zaplatili.

(3) Položku v každém řádku sloupce "a" vydělí VŠ počtem studentů / účastníků vzdělávání ve sloupci "c". Pokud existuje jednotková sazba, stačí zde uvést tuto.

(4) Jedná se o činnosti související se studiem jiné než podle § 58 zák.111/1998 Sb.

(5) VŠ vloží řádky dle potřeby. Může se jednat např. o úhradu nákladů spojených se zakončením studia, cizojazyčné potvrzení o studiu, duplikát výkazu o studiu, dodatečný zápis, atp. To se týká i případných příjmů podle § 60a novely zákona 111/1998 Sb.

#### Kontrolní vazba

sl. b" Celkem = vazba na stipendijní fond (Tab. 11.c)

**Tab. 8 a Pracovníci a mzdové prostředky**  
(v podrobném členění dle zdroje financování – mzdy vč. OON) (1)

č.ř.	Ukazatel	Zdroj financování														CELKEM						
		Kapitola 333 – MŠMT				VaV z ostatních zdrojů (bez operačních progr.)				Operační programy EU				Fondy			Doplňková činnost		Ostatní zdroje			
		bez VaV		VaV		VaV z národních zdrojů (2)		VaV ze zahraničí		v gesci MŠMT		ostatní poskytovatelé		mzdy			OON		mzdy		OON	
		mzdy	OON	mzdy	OON	mzdy	OON	mzdy	OON	mzdy	OON	mzdy	OON	mzdy	OON		mzdy	OON	mzdy	OON	mzdy	OON
1	vysoká škola	220 046	656	108 452	220	22 303	88	4 079	122	22 918		2 356			13	14	15	16	17	18	19	20
2	škola	6 518	27 063	27 063		13 907	5 118	9 012	710								361		103			
3	ostatní	169 880	13 701	27 287	783	2 660	3 440	1 580	476	16 003	957	275	180	16			881	369	4 971	1 172	223 553	21 079
4	KaM																1 019		19 099	133	20 118	133
5	VZaLS	0	0	0	0	0	0	0	0	0	0	0	0	0	0	0	0	0	0	0	0	0
6	<b>CELKEM</b>	<b>396 444</b>	<b>14 357</b>	<b>162 802</b>	<b>1 003</b>	<b>38 870</b>	<b>3 528</b>	<b>10 776</b>	<b>598</b>	<b>47 932</b>	<b>957</b>	<b>3 341</b>	<b>180</b>	<b>16</b>	<b>0</b>	<b>0</b>	<b>5 379</b>	<b>369</b>	<b>27 545</b>	<b>1 339</b>	<b>693 105</b>	<b>22 331</b>

v tis. Kč

**Tab. 8 b Pracovníci a mzdové prostředky**  
(v podrobném členění dle akademických kategorií – bez OON)

č.ř.	Ukazatel	kapitola 333 - MŠMT										ostatní zdroje rozpočtu VŠ				CELKEM						
		Počet pracovníků (3)		Mzdy		Průměrná měsíční mzda (Kč)		Počet pracovníků		Mzdy		Průměrná měsíční mzda (Kč)		Počet pracovníků		Mzdy		Průměrná měsíční mzda (Kč)				
		1	2	3=sl.2/12/sl.1*1000	4	5	6=sl.5/12/sl.4*1000	7	8	9=sl.8/12/sl.7*1000	10	11	12	13	14	15	16	17	18			
1	Vysoká škola	0	0	0	0	0	0	0	0	0	0	0	0	0	0	0	0	0	0	0	0	0
2	pedagogičtí pracovníci V, Va I profesoři	45	60 588	111 317	12	12 240	82 364	58	72 828	105 107	58	72 828	105 107	58	72 828	105 107	58	72 828	105 107	58	72 828	105 107
3	docenti	87	80 689	77 326	17	14 979	72 671	104	95 669	76 558	104	95 669	76 558	104	95 669	76 558	104	95 669	76 558	104	95 669	76 558
4	odborní asistenti	212	147 762	58 019	39	26 063	56 205	251	173 825	57 739	251	173 825	57 739	251	173 825	57 739	251	173 825	57 739	251	173 825	57 739
5	asistenti	71	39 370	46 337	8	4 862	51 269	79	44 233	46 832	79	44 233	46 832	79	44 233	46 832	79	44 233	46 832	79	44 233	46 832
6	lektoři	0	88	37 460	0	0	0	0	88	37 460	0	0	0	88	37 460	0	0	88	37 460	0	0	0
7	CELKEM	416	328 498	65 876	76	58 144	63 665	492	386 642	65 534	492	386 642	65 534	492	386 642	65 534	492	386 642	65 534	492	386 642	65 534
8	vědeckí pracovníci (5)	38	33 581	73 021	44	29 211	55 460	82	62 791	63 646	82	62 791	63 646	82	62 791	63 646	82	62 791	63 646	82	62 791	63 646
9	ostatní (6)	378	197 168	43 459	48	26 385	45 978	426	223 553	43 741	426	223 553	43 741	426	223 553	43 741	426	223 553	43 741	426	223 553	43 741
10	KaM	0	0	0	54	20 118	31 083	54	20 118	31 083	54	20 118	31 083	54	20 118	31 083	54	20 118	31 083	54	20 118	31 083
11	VZaLS	0	0	0	0	0	0	0	0	0	0	0	0	0	0	0	0	0	0	0	0	0
12	<b>CELKEM</b>	<b>832</b>	<b>559 246</b>	<b>56 018</b>	<b>222</b>	<b>133 858</b>	<b>50 302</b>	<b>1 054</b>	<b>693 105</b>	<b>54 815</b>	<b>1 054</b>	<b>693 105</b>	<b>54 815</b>	<b>1 054</b>	<b>693 105</b>	<b>54 815</b>	<b>1 054</b>	<b>693 105</b>	<b>54 815</b>	<b>1 054</b>	<b>693 105</b>	<b>54 815</b>

v tis. Kč

## Poznámky

- (1) Mzdy = plnění poskytované za vykonanou práci či v přímé souvislosti s prací poskytovanou na základě pracovního poměru, a to bez sociálního a zdravotního pojištění, které odvádí zaměstnavatel; OON obsahuje pouze platby za provedenou práci (DPP, DPČ), neobsahuje sociální a zdravotní pojištění, které odvádí zaměstnavatel.
  - (2) Obsahuje prostředky z GA ČR, TA ČR, ministerstev a dalších národních zdrojů (bez operačních programů EU).
  - (3) Počet pracovníků = průměrný počet zaměstnanců přepočtený na plný úvazek (full-time equivalent). Zahrnuje počty zaměstnanců v jednotlivých kategoriích za celý sledovaný rok přepočtené na zaměstnance s plným pracovním úvazkem, zaokrouhlené na celé číslo. Počet pracovníků ve sl.1 je odvozený od mzdových prostředků hrazených z kapitoly 333-MŠMT; ve sl. 4 je odvozený od mzdových prostředků hrazených z ostatních zdrojů rozpočtu VŠ.
  - (4) Jedná se o pracovníky vysoké školy, kteří jsou vnitřním předpisem vysoké školy zařazeni mezi akademické pracovníky. Zároveň platí, že se v rámci svého úvazku věnují pedagogické nebo vědecké činnosti; není možné mezi akademické pracovníky zařadit vědecké pracovníky, kteří na vysoké škole pouze vědecky pracují a vůbec nevyučují. Vědečtí, výzkumní a vývojoví pracovníci podílející se na pedagogické činnosti budou započtení do vyznačených kategorií akademických pracovníků.
- Pokud vysoká škola v rámci svých vnitřních předpisů eviduje i jiné kategorie akademických pracovníků, doplní řádek "ostatní" a v komentáři blíže vysvětlí, o jaké pracovníky se jedná. Výčet v jednotlivých kategoriích (řádcích) akademických pracovníků se nesmí překrývat, celkový součet musí odpovídat skutečným přepočteným "full-time" akademickým pracovníkům. Celkový součet za kategorii akademických pracovníků a vědeckých pracovníků musí souhlasit s údajem vykázaným ve výroční zprávě o činnosti, tabulka 7.1.
- (5) Jedná se o vědecké pracovníky, kteří v rámci svého úvazku na vysoké škole pouze vědecky pracují. Pedagogické činnosti se nevěnují vůbec.
  - (6) Úvazky pracovníků, kteří se nevěnují ani pedagogické ani vědecké činnosti. Jde zejména o technicko- hospodářské pracovníky, provozní a obchodně provozní pracovníky, zdravotní a ostatní pracovníky, atp.
  - (7) Hodnota mezd CELKEM v řádku 6 (CELKEM) tab. 8.a se rovná hodnotě mezd CELKEM ve sl. 8, ř. 12 tabulky 8.b.
  - (8) Hodnota mezd CELKEM ve sl. 2, ř. 12 tabulky 8.b. se rovná součtu hodnot mezd CELKEM ve sloupcích 1 a 3 řádku 6 tabulky 8.a. Hodnota mezd CELKEM ve sl. 5, ř. 12 tabulky 8.b. se rovná součtu hodnot mezd CELKEM ve sloupcích 5, 7, 9, 11, 13, 15 a 17 řádku 6 tabulky 8.a

## KOMENTÁŘ

Průměrný přepočtený evidenční počet zaměstnanců Univerzity Pardubice za rok 2025 je 1 054, což je o 1 více než v roce 2024. Počet pracovníků hrazených z zdrojů kapitoly 333 - rozpočtu MŠMT klesl o 23 naproti tomu počet pracovníků hrazených z ostatních zdrojů vzrostl o 24. Průměrný přepočtený evidenční počet akademických pracovníků se proti roku 2024 snížil o 7 přičemž z kapitoly 333 bylo placeno v roce 2025 416 pracovníků (v roce 2024 to bylo 429 pracovníků). Akademičtí pracovníci představují 46,7 % z celkového přepočteného počtu zaměstnanců univerzity. Průměrný přepočtený evidenční počet vědeckých pracovníků (nepodílejících se na pedagogické činnosti) za rok 2025 byl 82, což je o 2 více než za předchozí období. Vědečtí pracovníci v roce 2025 představovali 7,8 % z celkového přepočteného počtu zaměstnanců. Suma mezd vykazovaná v tab. 8a (mzdy a OON) v celkové částce 715 436 tis. Kč odpovídá hodnotě vykazované ve výkazu P1b-04 k 31. 12. 2025. Suma mezd dle tab. 8a se rozchází na Výkaz zisku a ztráty v položce mzdové náklady (ř. 013) v hodnotě 715 440 tis. Kč o částku 4 tis. Kč. K odchylce dochází z důvodu výplaty refundací za poskytnuté pracovní volno v obecném zájmu s náhradou mzdy, které dle metodiky nevstupují do výkazu P1b-04, přičemž vstupují do reálného hospodářského výsledku organizace.

### 3 ANALÝZA PŘÍJMŮ, VÝNOSŮ, VÝDAJŮ A NÁKLADŮ

**Tab. 9 Stipendia**

č.ř.	Druh stipendia	Zdroje										Celkem vyplaceno (2)	
		Příspěvek / dotace MŠMT a	Stipendijní fond VŠ b	Dary c	Granty d	Zahraniční granty e	Ostatní (1) f	CELKEM d+a+b+c+d+e+f	Studenti	Ostatní			
											v tis. Kč		
1	<b>STIPENDIA přiznána a vyplacena</b>	68 049	11 674	209	376	10 914	101	91 323	91 323	0			
2	za vynikající studijní výsledky dle § 91 odst. 2 písm. a)	0	7 530	120	0	0	0	7 650	7 650	0			
3	za vynikající vědecké, výzkumné, vývojové, umělecké nebo další tvůrčí výsledky přispívající k prohloubení znalostí dle § 91 odst. 2 písm. b)	0	560	80	0	0	30	670	670	0			
4	na výzkumnou, vývojovou a inovační činnost podle zvláštního právního předpisu, § 91 odst. 2 písm. c)	9 102	0	0	376	0	68	9 547	9 547	0			
5	v případě těživé sociální situace studenta dle § 91 odst. 2 písm. d)	1 649	83	0	0	0	0	1 732	1 732	0			
6	v případě těživé sociální situace studenta dle § 91 odst. 3, od 1.3.2025 dle § 91 odst. 5	1 259	0	0	0	0	0	1 259	1 259	0			
7	v případech zvláštního zřetele hodných dle § 91 odst. 2 písm. e)	21 191	2 757	9	0	121	3	24 080	24 080	0			
8	z toho ubytovací stipendium	21 025	0	0	0	0	0	21 025	21 025	0			
9	na podporu studia v zahraničí dle § 91 odst. 4 písm. a), od 1.3.2025 dle § 91 odst. 2 písm. f)	5 132	170	0	0	10 484	0	15 785	15 785	0			
	z toho ERASMUS	5 132	0	0	0	10 484	0	15 615	15 615	0			
	CEEPUS	0	0	0	0	0	0	0	0	0			
	ostatní	0	170	0	0	0	0	170	170	0			
10	na podporu studia v ČR dle § 91 odst. 4 písm. b), od 1.3.2025 dle § 91 odst. 2 písm. f)	1 128	0	0	0	309	0	1 437	1 437	0			
	z toho ERASMUS	0	0	0	0	309	0	309	309	0			
	CEEPUS	245	0	0	0	0	0	245	245	0			
	zahraniční studenti	820	0	0	0	0	0	820	820	0			
	ostatní	63	0	0	0	0	0	63	63	0			
11	v dalších případech stanovených stipendijním řádem dle § 91 odst. 2 písm. g) - mimo stipendia uvedená v ř. 14	0	0	0	0	0	0	0	0	0			
12	studentům doktorských studijních programů dle § 91 odst. 4 písm. c), od 1.3.2025 dle příslušných ustanovení § 91 a § 91a	28 589	574	0	0	0	0	29 163	29 163	0			
13	v tom dle § 91 odst. 4 písm. c)	15 278	0	0	0	0	0	15 278	15 278	0			
14	od 1. 3. 2025 dle § 91 odst. 2 písm g)	0	0	0	0	0	0	0	0	0			
15	od 1. 9. 2025 dle § 91a	13 311	574	0	0	0	0	13 885	13 885	0			
16	jiná stipendia	0	0	0	0	0	0	0	0	0			
	z toho (1)	0	0	0	0	0	0	0	0	0			

Poznámka

(1) VVŠ uvede, jaké další zdroje použila k financování stipendií.

(2) VVŠ uvede celkovou částku, kterou vyplatila na stipendia - odděleně pro studenty a pro ostatní účastníky vzdělávání.

Tab. 10 a Neinvestiční náklady a výnosy Koleje a menzy (KaM) – oblast stravování

č.ř.	Menzy a ostatní stravovací zařízení na zákl. smluvního vztahu (1)	Náklady celkem		Výnosy							Výsledek hospodaření		
		v hlavní činnosti		v hlavní činnosti			v doplňkové činnosti				v hlavní činnosti		v doplňkové činnosti
		a	b	c	d	e	f	g	h	i	j	k	l=h-b
1	Menza UPCE	16 650	787	7 010	3 993	1 111	1 552	13 666	1 132	0	1 132	-2 984	345
2	<b>Celkem</b>	<b>16 650</b>	<b>787</b>	<b>7 010</b>	<b>3 993</b>	<b>1 111</b>	<b>1 552</b>	<b>13 666</b>	<b>1 132</b>	<b>0</b>	<b>1 132</b>	<b>-2 984</b>	<b>345</b>

Poznámky

(1) V případě potřeby rozšířit počet řádků.

(2) V případě, že výnosy od zaměstnanců škola vede v doplňkové činnosti, zahrne tyto prostředky do sl. "j" a výši těchto výnosů konkrétně uvede v komentáři

(3) V případě získání prostředků na činnost v oblasti stravování z jiných veřejných zdrojů než prostředků kap. 333, VŠ uvede tuto skutečnost do sl. "f" a pod tabulkou stručně upřesní, o co se jedná.

Celkem bylo vydáno 156 076 hlavních jídel. Z toho odebrali studenti 78 215 porcí, zaměstnanci 67 321 porcí a ostatní 10 540 porcí. Oproti roku 2024 je navýšení o 6 295 porcí.

Tab. 10 b Neinvestiční náklady a výnosy Koleje a menzy (KaM) – oblast ubytování

č.ř.	Koleje a ostatní ubytovací zařízení provozované VVŠ (1)	Náklady celkem		Výnosy							Výsledek hospodaření		
		v hlavní činnosti		v hlavní činnosti			v doplňkové činnosti				v hlavní činnosti		v doplňkové činnosti
		a	b	c	d	e	f	g	h	i	j	k	l=h-b
1	Koleje UPCE	53 955	1 469	37 276	0	0	16 682	53 958	2 936	1 186	4 122	3	2 653
2	<b>Celkem</b>	<b>53 955</b>	<b>1 469</b>	<b>37 276</b>	<b>0</b>	<b>0</b>	<b>16 682</b>	<b>53 958</b>	<b>2 936</b>	<b>1 186</b>	<b>4 122</b>	<b>3</b>	<b>2 653</b>

Poznámky

(1) V případě potřeby rozšířit počet řádků.

(2) V případě, že výnosy od zaměstnanců škola vede v doplňkové činnosti, zahrne tyto prostředky do sl. "j" a výši těchto výnosů konkrétně uvede v komentáři.

(3) V případě získání prostředků na činnost v oblasti ubytování z jiných veřejných zdrojů než prostředků kap. 333, VŠ uvede tuto skutečnost do sl. "f" a pod tabulkou stručně upřesní, o co se jedná.

Kontrolní vazby

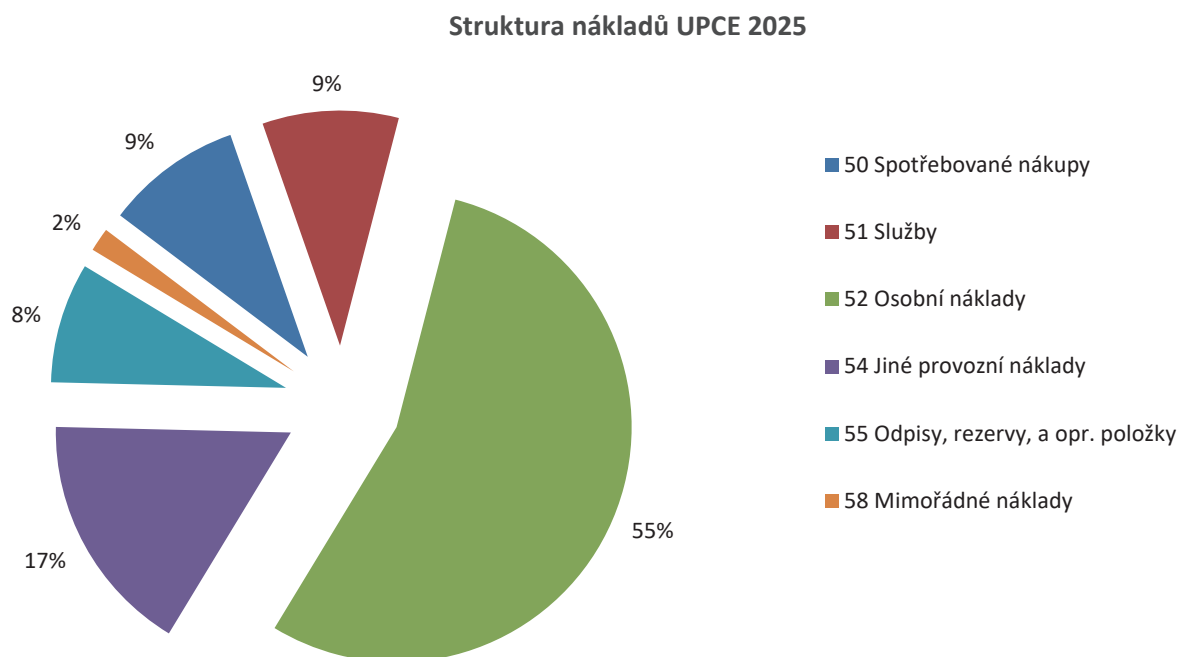
Součet hodnot sloupku "b", resp. "c" za oblast stravování a sloupku "b", resp. "c" za oblast ubytování se rovná součtu hodnot z řádku 0038 sl. 1, resp. sl. 2 dílčího výkazu zisku a ztrát (Tab. 2) za součást školy KaM.

Součet hodnot sloupků "h", resp. "k" za oblast stravování a sloupků "h", resp. "k" za oblast ubytování se rovná součtu hodnot z řádku 0060 sl. 1, resp. sl. 2 dílčího výkazu zisku a ztrát (Tab. 2) za součást školy KaM.

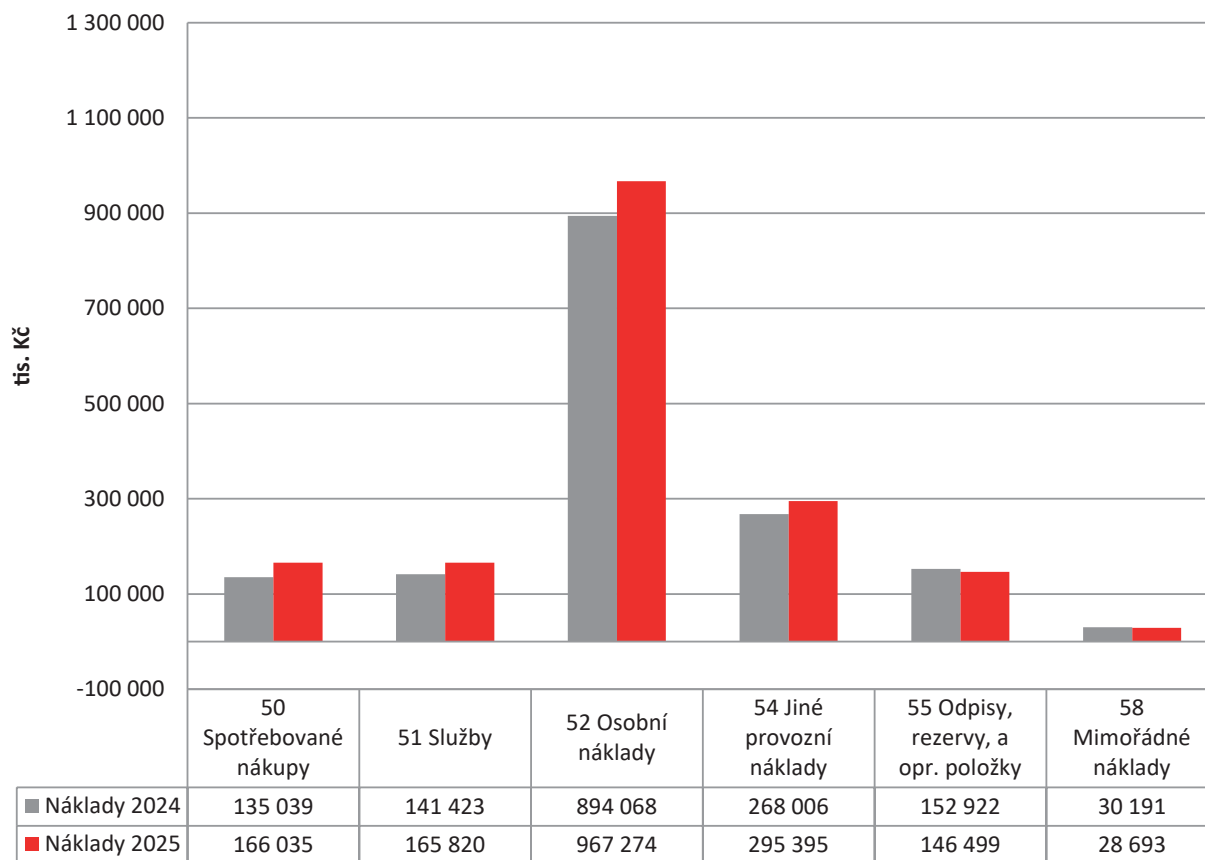
Celkový počet lůžkových míst v roce 2025 byl 279 398. Z celkového počtu lůžkových míst obsadili studenti 266 654 lůžkových míst, zaměstnanci 3 649 lůžkových míst (výnosy od zaměstnanců vykazujeme v doplňkové činnosti, tj. ve sloupci "j") a hosté 9 095 lůžkových míst. Pokles lůžkových míst u studentů byl způsoben uzavřením jednoho z pavilonů (z důvodu rekonstrukce) téměř v celém roce 2025.

### 3 ANALÝZA PŘÍJMŮ, VÝNOSŮ, VÝDAJŮ A NÁKLADŮ

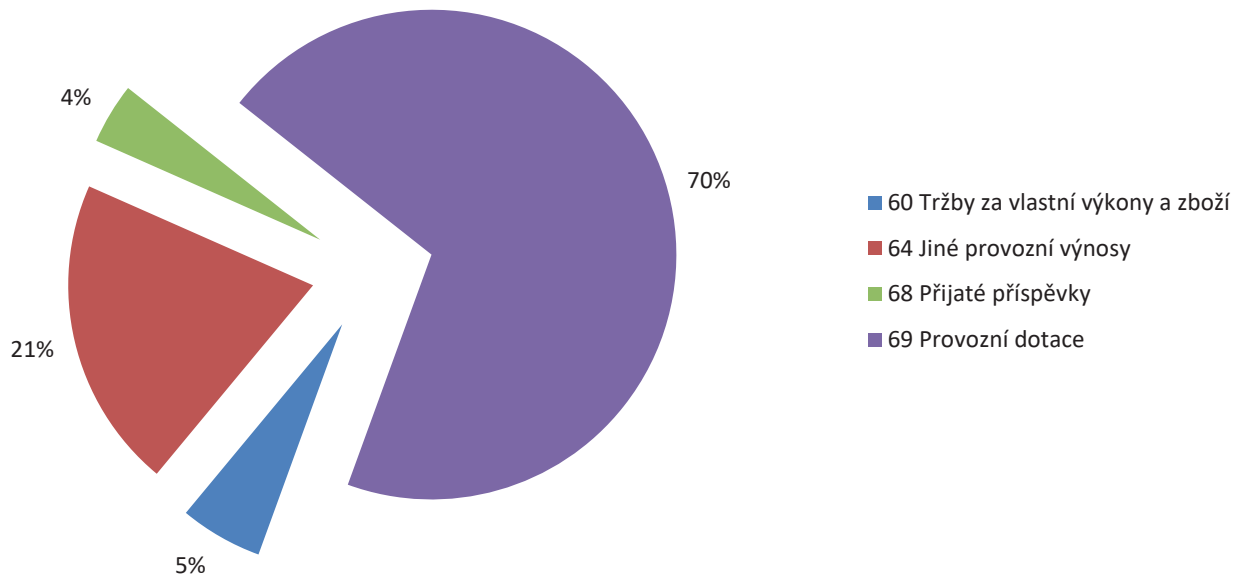
Graf 10c Struktura nákladů a výnosů dle účetních skupin, meziroční srovnání



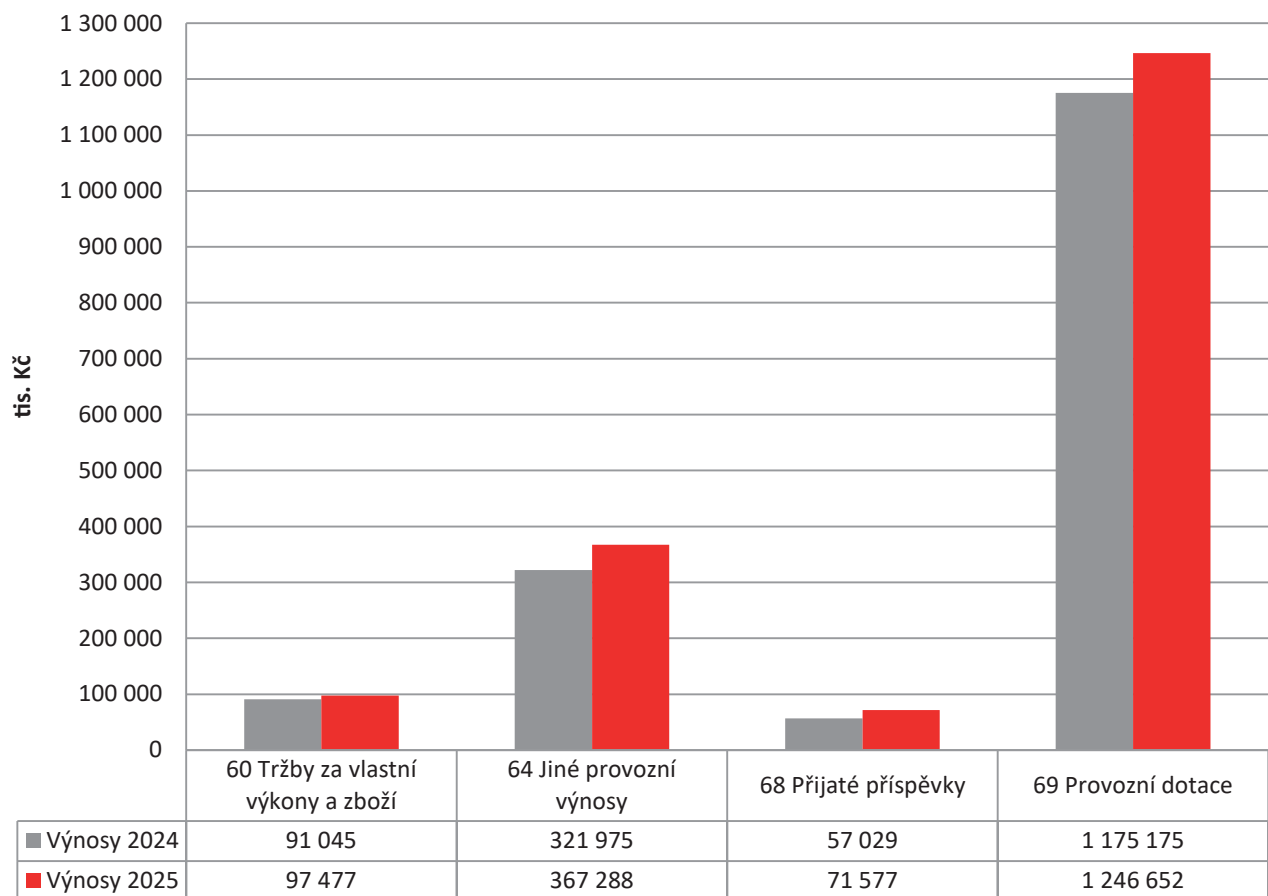
**Meziroční srovnání vybraných skupin nákladů UPCE**



Struktura výnosů UPCE 2025



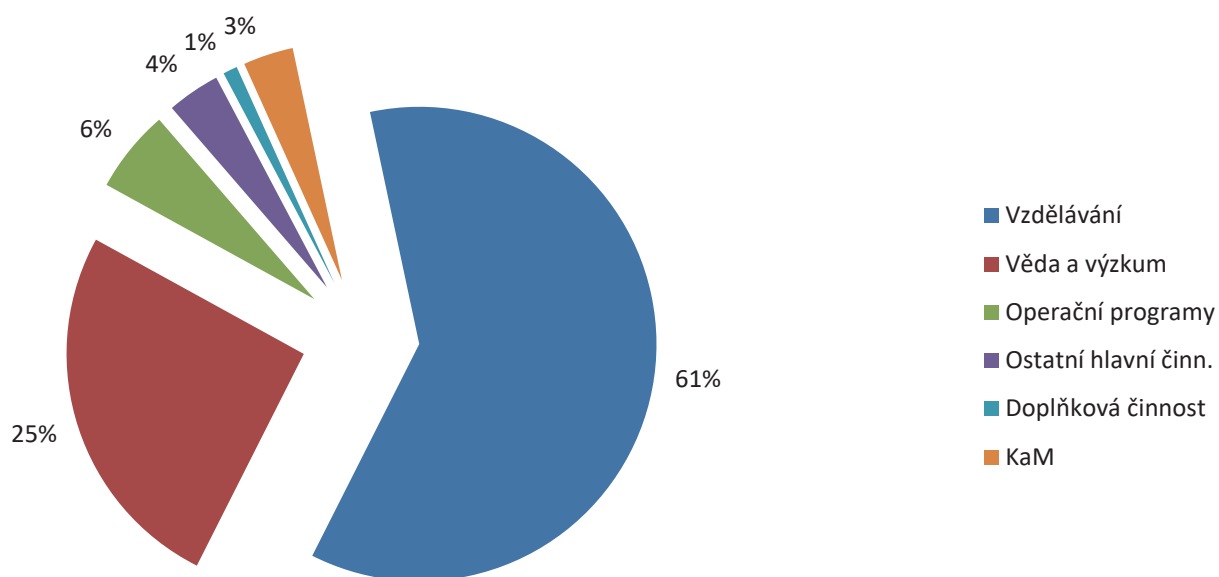
Meziroční srovnání vybraných skupin výnosů UPCE



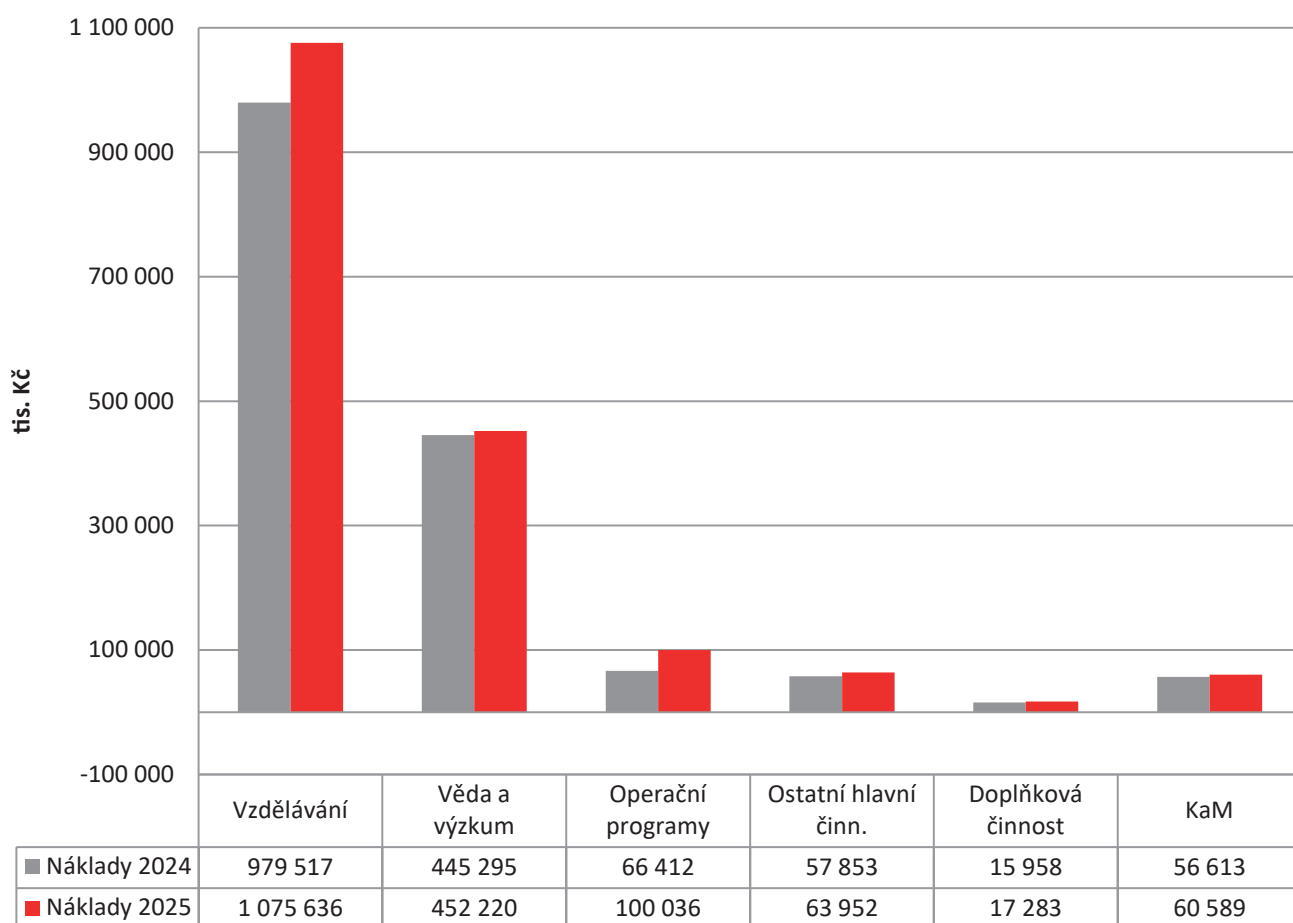
### 3 ANALÝZA PŘÍJMŮ, VÝNOSŮ, VÝDAJŮ A NÁKLADŮ

Graf 10d Struktura nákladů a výnosů dle typů zdroje, meziroční srovnání

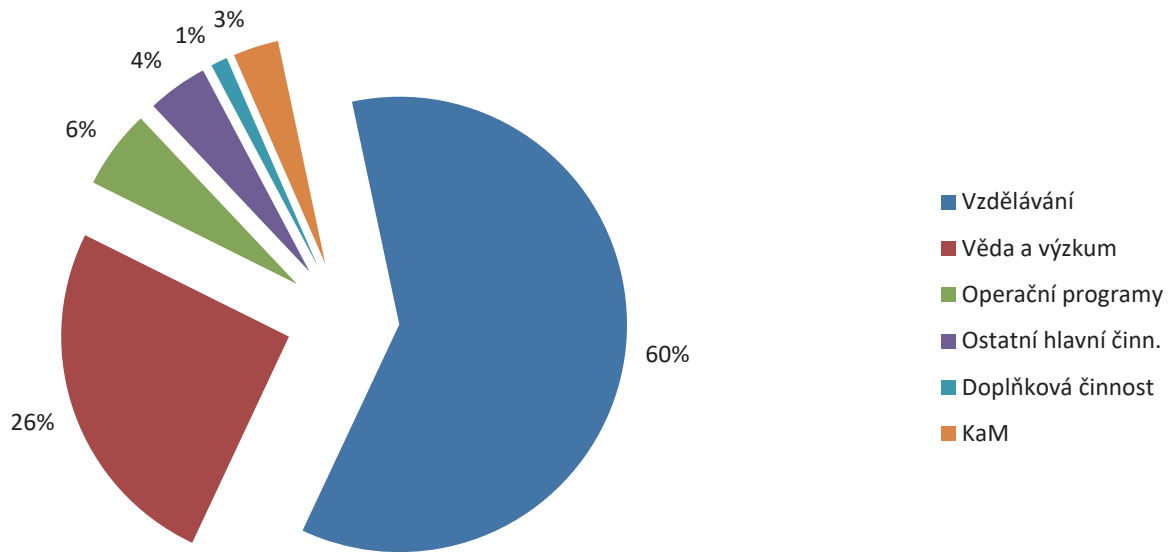
Náklady UPCE 2025 dle typů zdroje



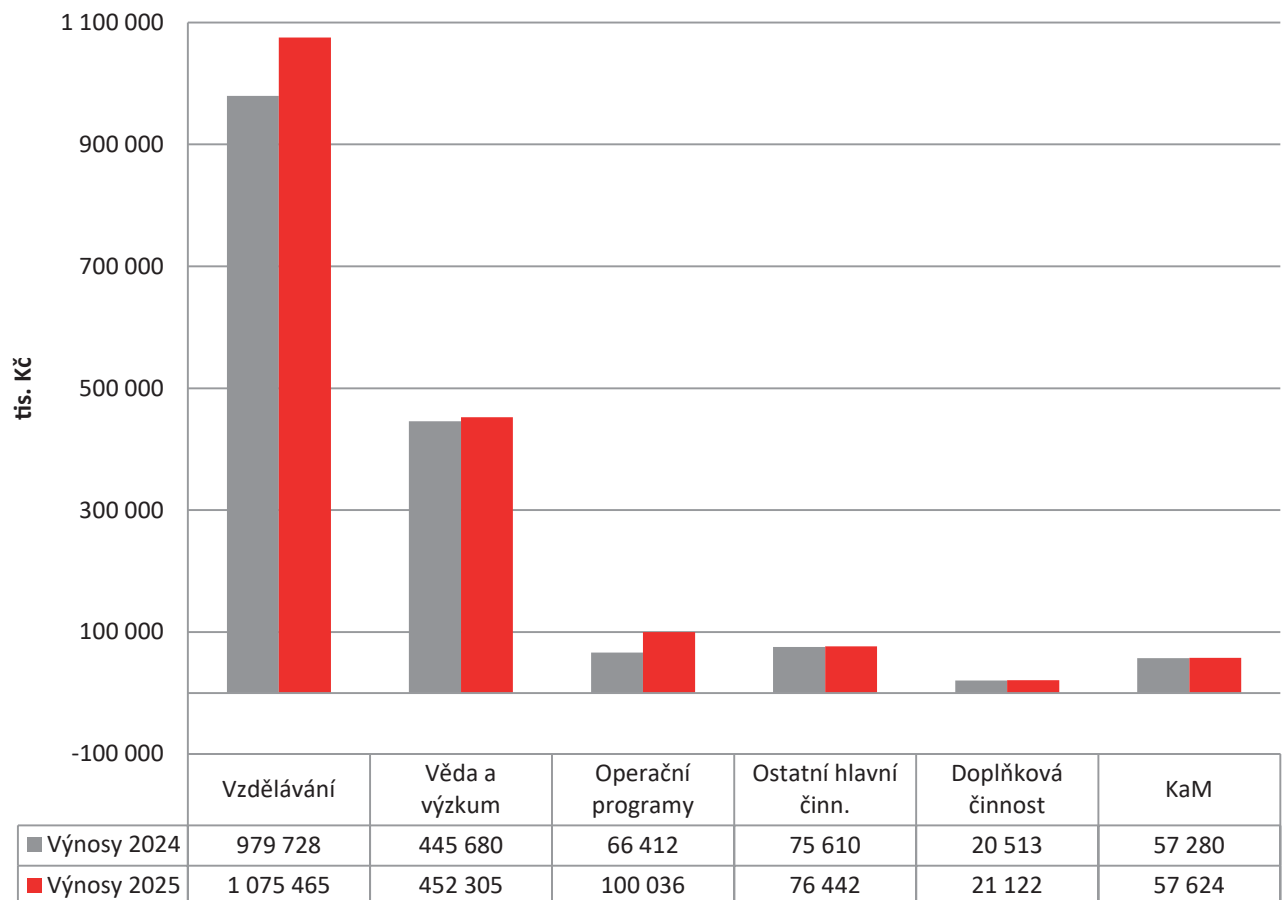
Náklady UPCE dle typů zdroje – meziroční srovnání



Výnosy UPCE 2025 dle typů zdroje



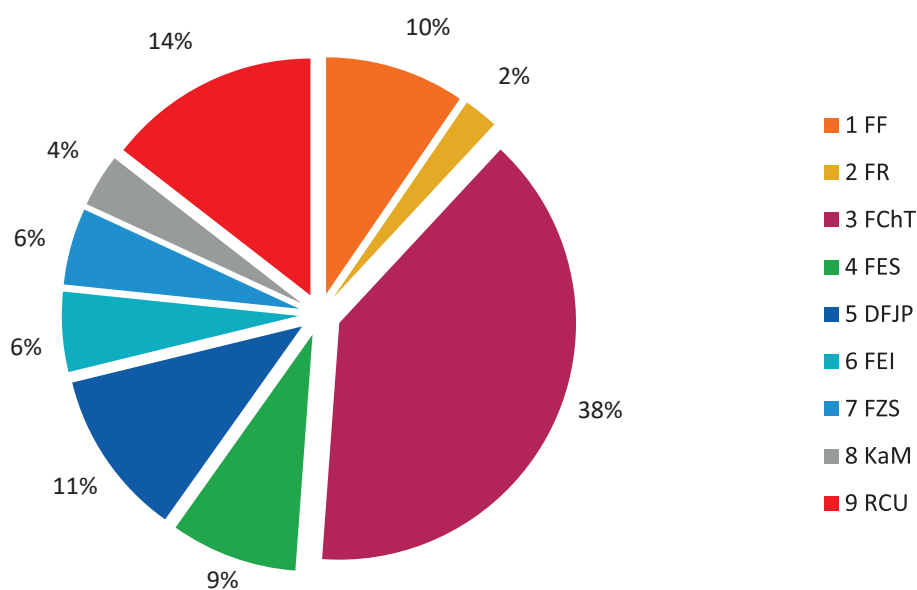
Výnosy UPCE dle typů zdroje – meziroční srovnání



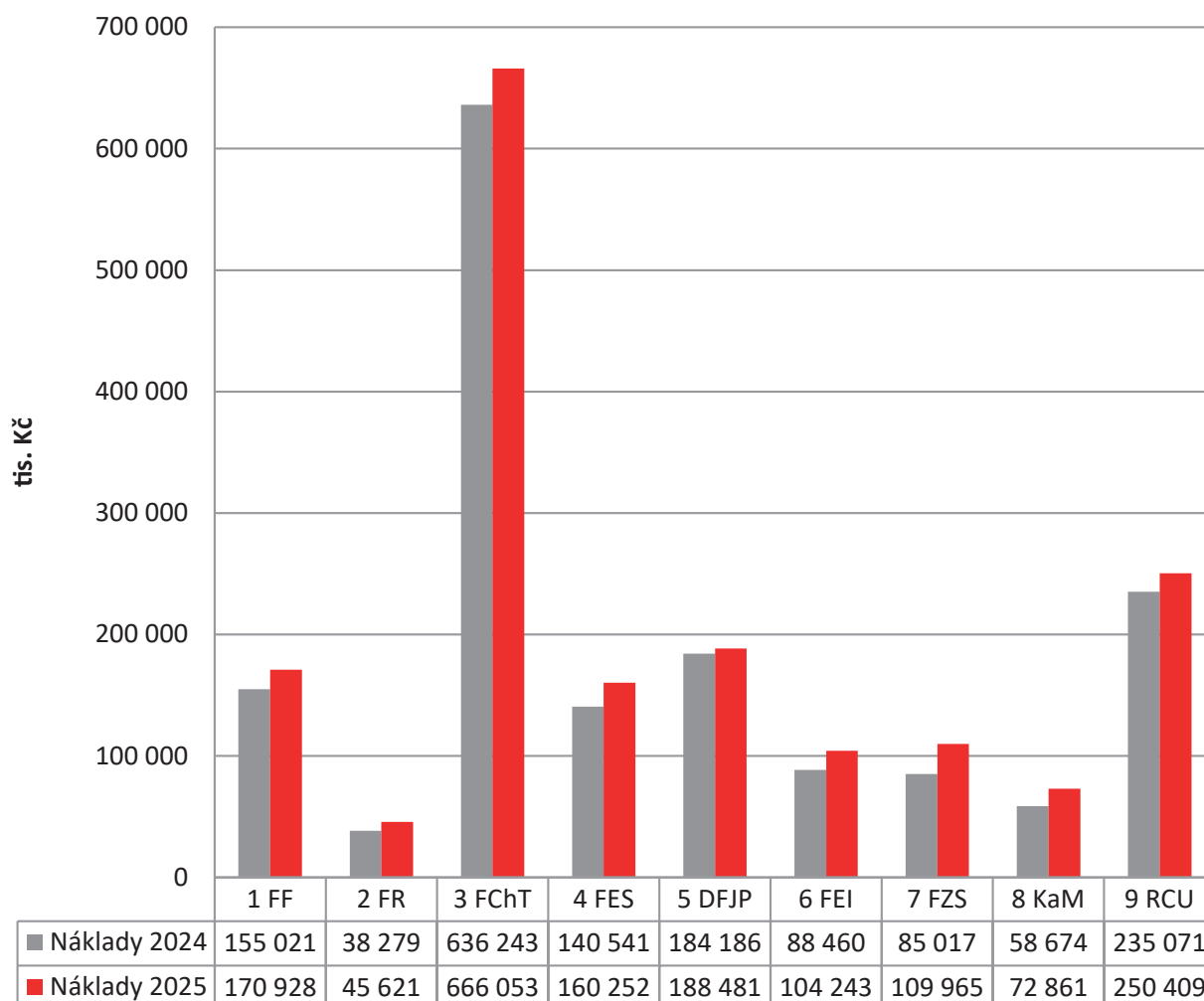
### 3 ANALÝZA PŘÍJMŮ, VÝNOSŮ, VÝDAJŮ A NÁKLADŮ

Graf 10e Struktura nákladů a výnosů dle fakult, vývoj

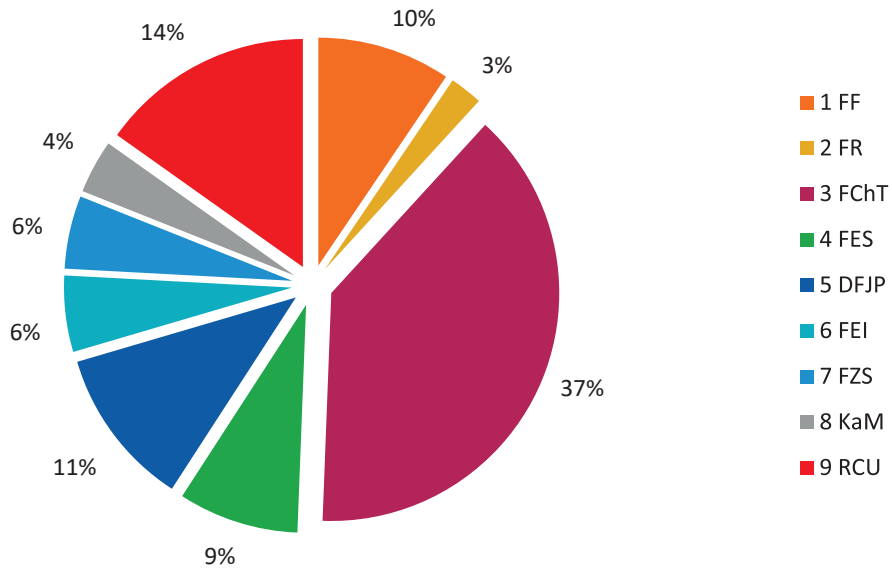
Náklady 2025 dle fakult



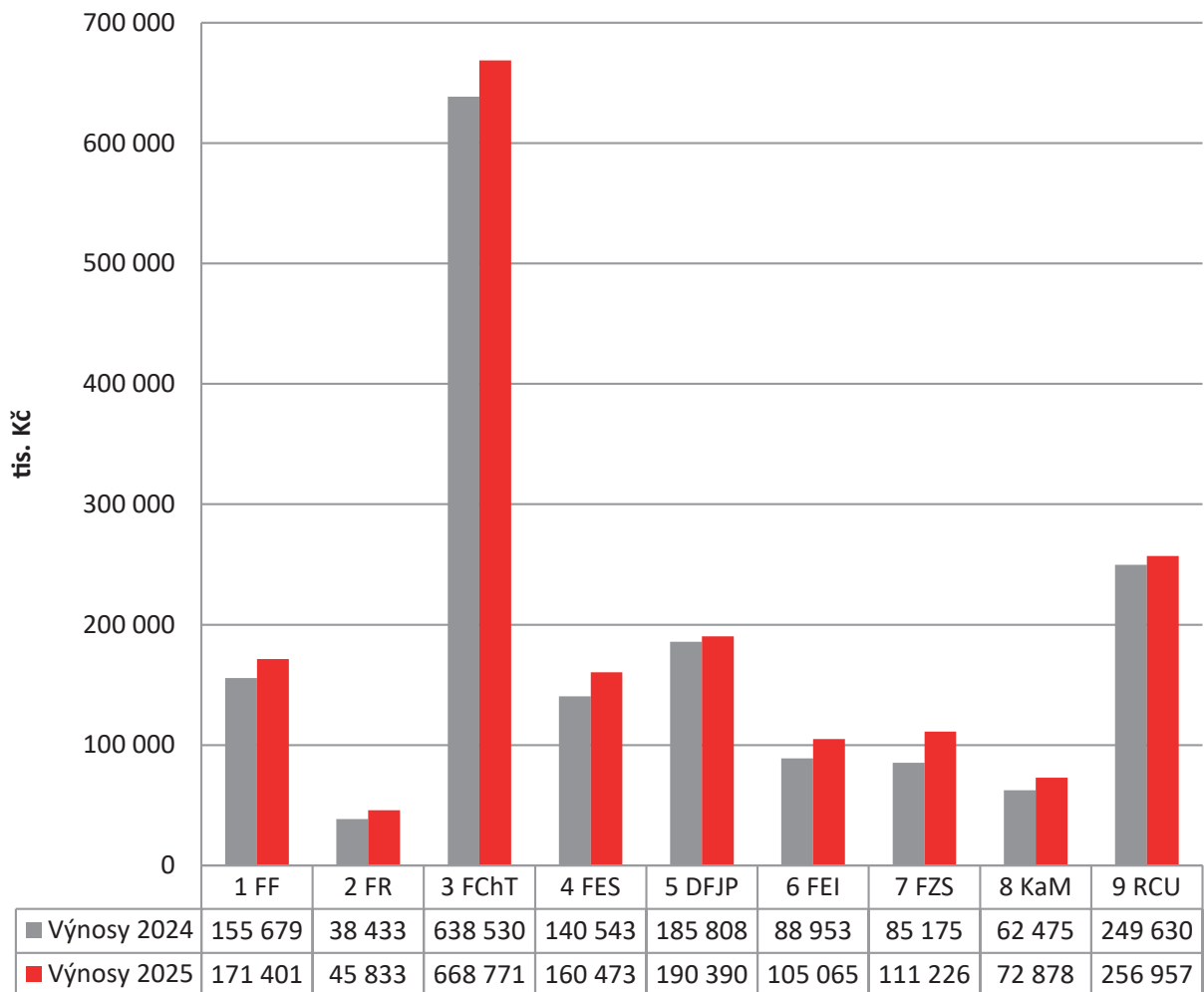
Náklady dle fakult – meziroční srovnání



Výnosy 2025 dle fakult

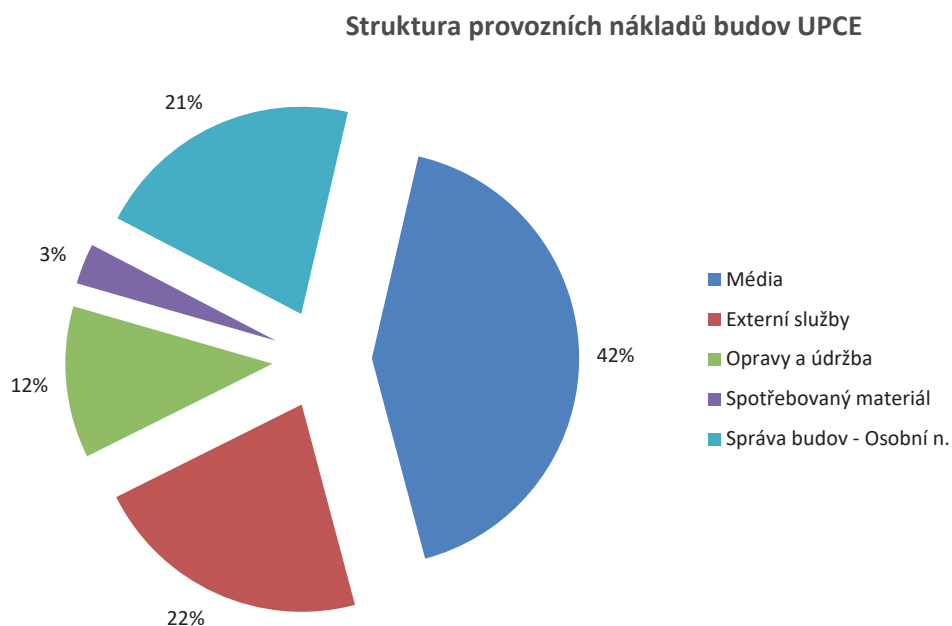


Výnosy dle fakult – meziroční srovnání

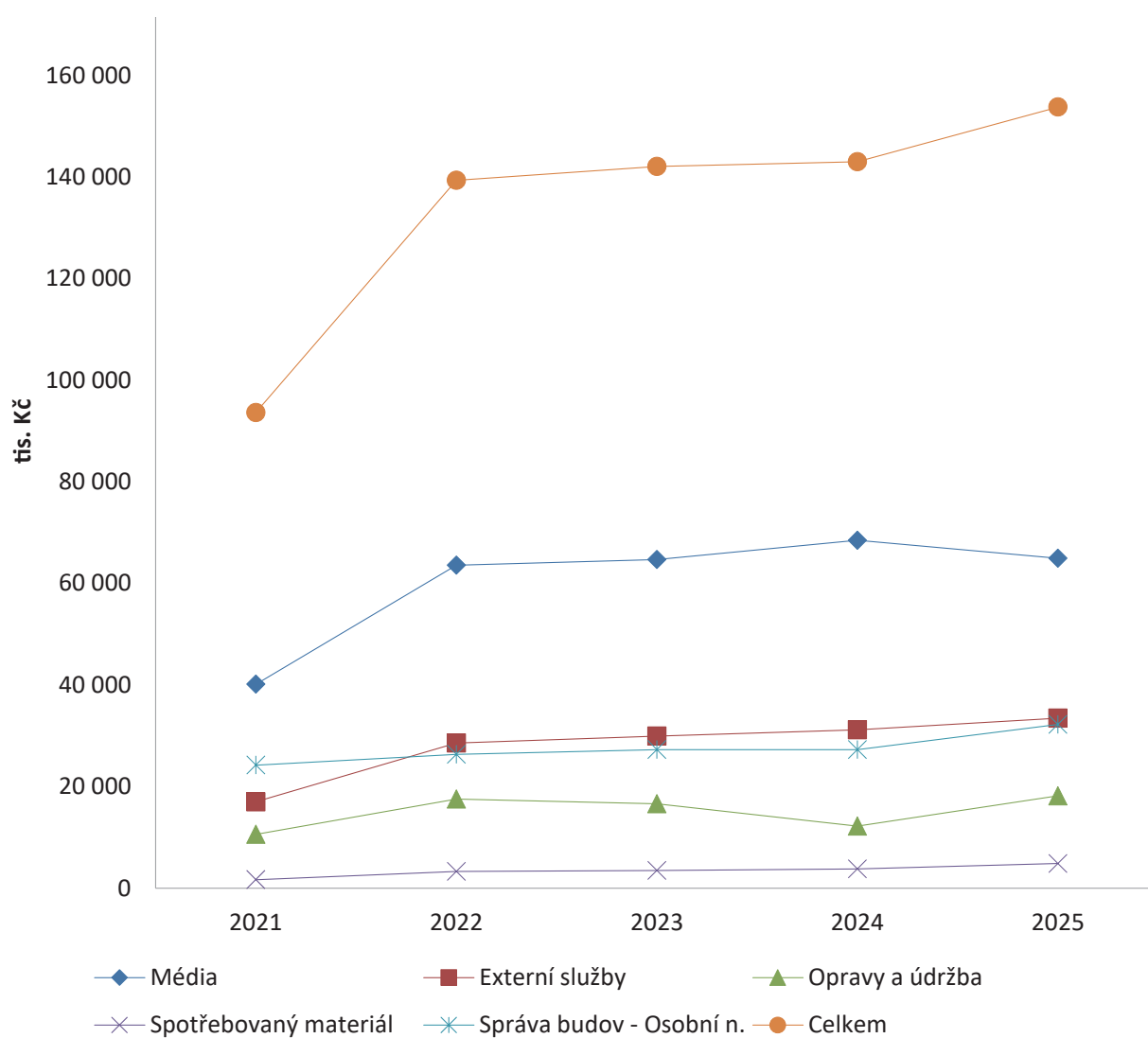


### 3 ANALÝZA PŘÍJMŮ, VÝNOSŮ, VÝDAJŮ A NÁKLADŮ

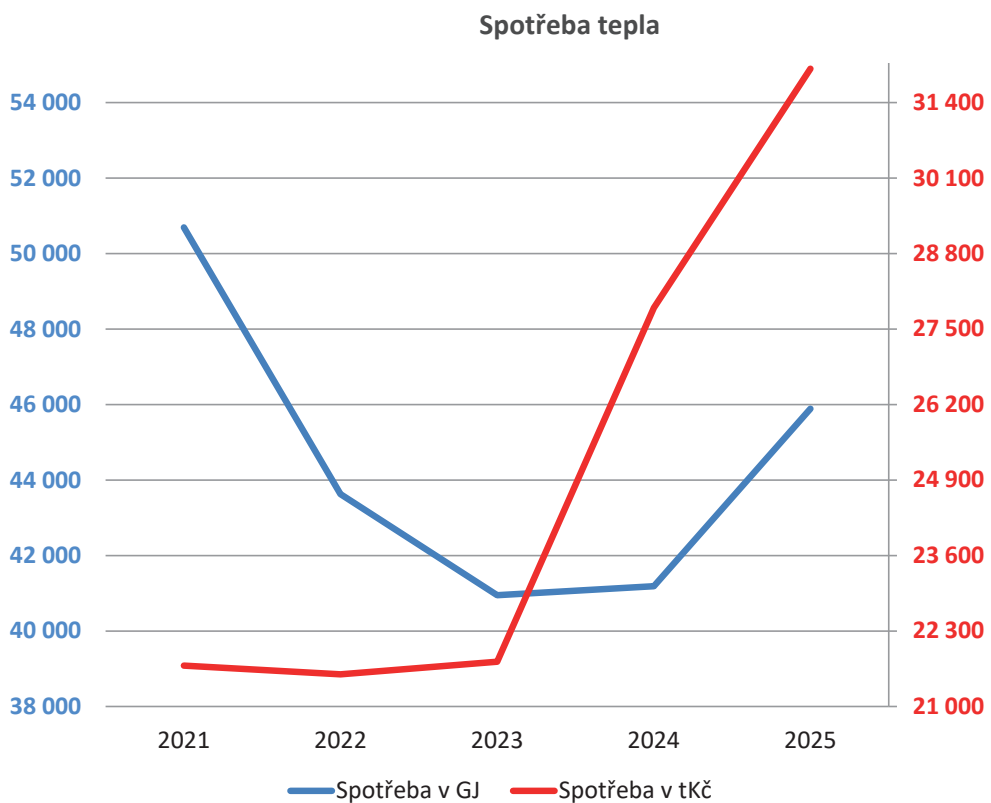
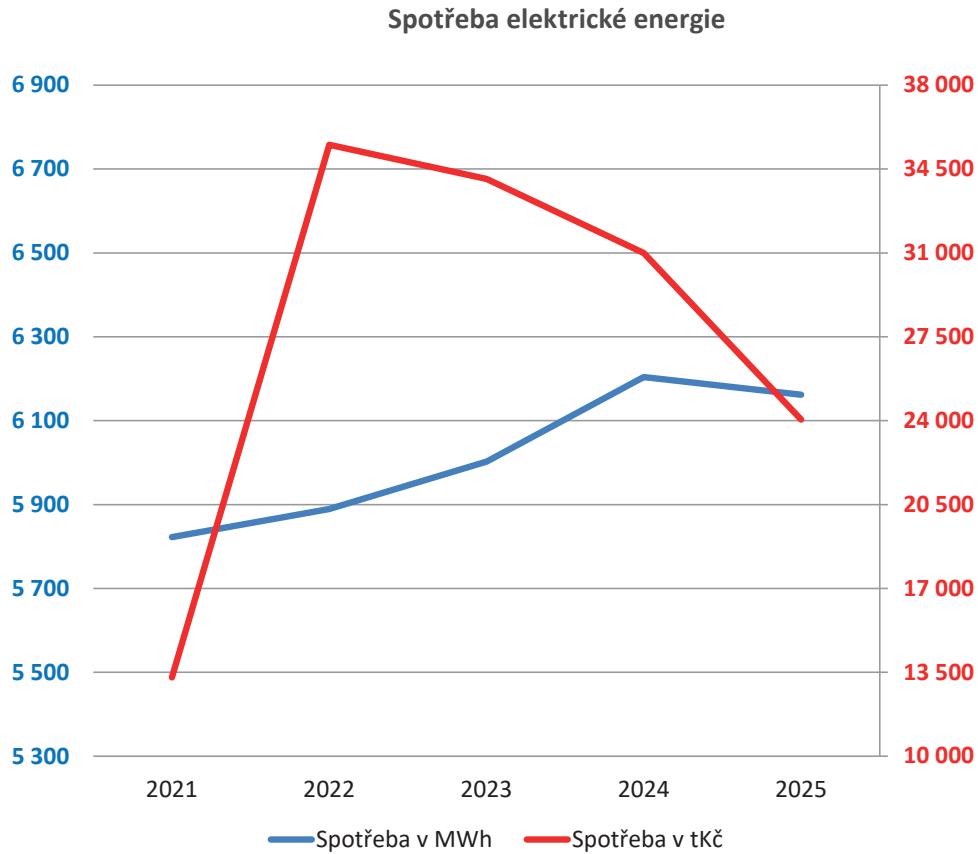
Graf 10f Struktura provozních nákladů budov



Vývoj provozních nákladů budov UPCE v letech 2021–2025

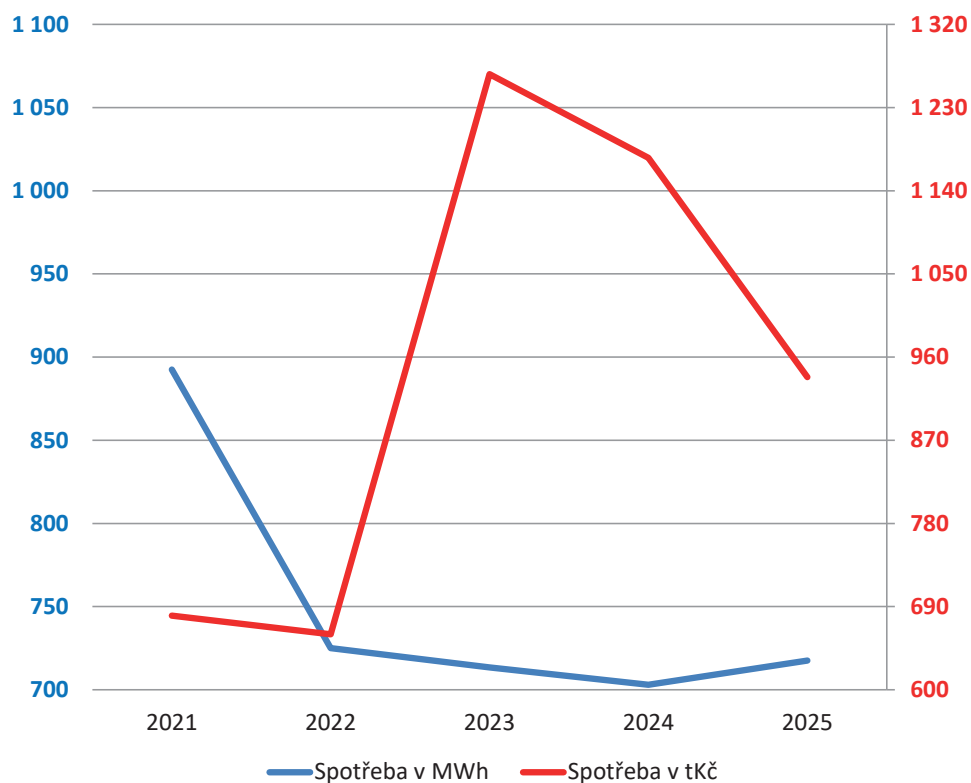


Graf 10g Vývoj spotřeby a cen médií

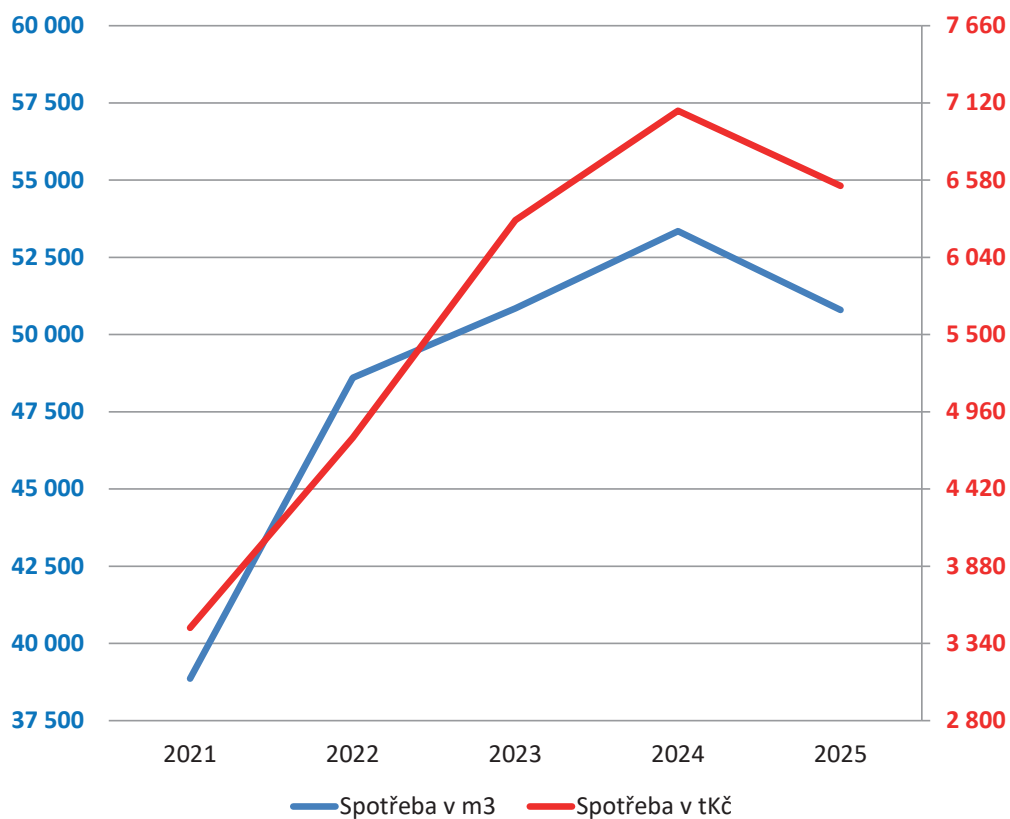


### 3 ANALÝZA PŘÍJMŮ, VÝNOSŮ, VÝDAJŮ A NÁKLADŮ

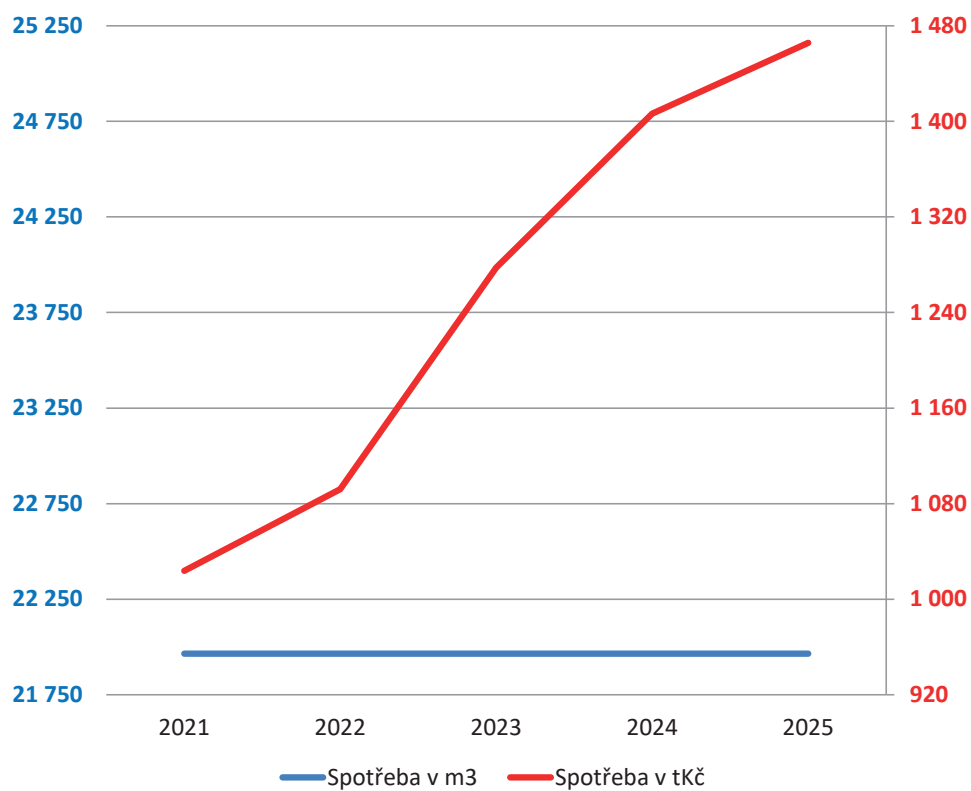
#### Spotřeba zemního plynu



#### Spotřeba vody



## Srážková voda





## 4. VÝVOJ A KONEČNÝ STAV FONDŮ VEŘEJNÉ VYSOKÉ ŠKOLY

## 4 VÝVOJ A KONEČNÝ STAV FONDŮ VEŘEJNÉ VYSOKÉ ŠKOLY

**Tab. 11 Fondy a návrh na přiděly do fondů v následujícím roce**

(tis. Kč)

č.ř.	Název údaje	počáteční stav k 1. 1.	tvorba		čerpání (+)	zůstatek k 31. 12.	Návrh na přiděl ze zisku do fondů v násled. roce (1)
			celkem (+)	z toho přiděl ze zisku za předchozí r.			
		a	b	c	d	e=a+b-d	
<b>1</b>	<b>Fondy celkem</b>	<b>655 392</b>	<b>268 724</b>	<b>31 634</b>	<b>314 127</b>	<b>609 988</b>	
2	v tom: Fond rezervní	1 096	0	0	0	1 096	0
3	Fond reprodukce investičního majetku	189 918	31 671	4 674	83 783	137 806	9 341
4	Stipendijní fond	7 993	11 215	–	11 674	7 534	0
5	Fond odměn	886	0	0	21	865	0
6	Fond účelově určených prostředků	1 934	7 101	–	1 841	7 194	0
6a	z toho: na jednotlivé projekty VaV či výzkumné záměry	1 708	6 858	–	1 708	0	0
6b	jiné podpory z veřejných prostředků	226	243	–	0	336	0
7	Fond sociální	101	56	–	0	157	0
8	Fond provozních prostředků	453 463	218 681	26 960	216 809	455 335	5 208

**Poznámky**

(1) Do projednání výroční zprávy o hospodaření s MŠMT se jedná o návrh.

(2) Údaje v podbarvených polích se načtou automaticky z vyplněných tabulek 11.a až 11.g.

**Kontrolní vazba**

Součet počátečních stavů fondů k 1. 1. roku (pole a1) se rovná údaj z řádku 0086 sl. 1 tab. 1 - Rozvaha.

Součet koncových stavů fondů k 31. 12. roku (pole e1) se rovná údaj z řádku 0086 sl. 2 tab. 1 - Rozvaha.

**Tab. 11a Rezervní fond**

(tis. Kč)

Stav k 1. 1.		1 096
Tvorba	ze zisku za předchozí rok	0
	z fondu reprodukce inv. majetku	0
	z fondu odměn	0
	z fondu provozních prostředků	0
	Celkem	0
Čerpání	krytí ztrát minulých účetních období	0
	do fondu reprodukce inv. majetku	0
	do fondu odměn	0
	do fondu provozních prostředků	0
	ostatní užití (1)	0
	Celkem	0
Stav k 31. 12.		1 096

Tab. 11b Fond reprodukce investičního majetku

		(tis. Kč)
Stav k 1. 1.		189 918
Tvorba	z odpisů	14 588
	ze zisku za předchozí rok	4 674
	příjmy z prodeje nehm. a hmot. dlouhod. majetku	0
	ze zůstatku příspěvku	12 409
	zůstat.cena nehm. a hmot. dlouhod. majetku	0
	ostatní příjmy celkem (1)	0
	<b>Převod z fondů celkem</b>	<b>0</b>
	v tom:	
	z fondu odměn	0
	z fondu provozních prostředků	0
z rezervního fondu	0	
Celkem		31 671
<b>Investiční celkem</b>		<b>83 783</b>
Čerpání	v tom:	
	stavby	62 505
	stroje a zařízení	19 536
	nákupy nemovitostí	0
	ostatní inv. užití (1)	1 178
	pozemky	564
	finanční majetek nákup akcií	0
	<b>Neinvestiční celkem (1)</b>	<b>0</b>
	<b>Převod do fondů celkem</b>	<b>0</b>
	v tom:	
do fondu odměn	0	
do fondu provozních prostředků	0	
do rezervního fondu	0	
Celkem		83 783
Stav k 31. 12.		137 806

Tab. 11c Stipendijní fond

		(tis. Kč)
Stav k 1. 1.		7 993
Tvorba	poplatky za studium dle § 58 zákona 111/81998 Sb. (1)	11 215
	daňově uznatelné výdaje podle zák. 586/1992 Sb. o daních z příjmů	0
	ostatní příjmy (2)	0
	Celkem	11 215
Čerpání	Celkem	11 674
Stav k 31. 12.		7 534

Poznámky

- (1) Jedná se o poplatky definované v odst. 3 a 4 - § 58 zákona č. 111/1998 Sb.  
 (2) V případě použití tohoto řádku VVŠ blíže specifikuje.

Tab. 11d Fond odměn

		(tis. Kč)
Stav k 1. 1.		886
Tvorba	ze zisku za předchozí rok	0
	z rezervního fondu	0
	z fondu reprodukce inv. majetku	0
	z fondu provozních prostředků	0
	ostatní příjmy (1)	0
	Celkem	0
Čerpání	mzdové náklady	21
	do rezervního fondu	0
	do fondu reprodukce inv. majetku	0
	do fondu provozních prostředků	0
	ostatní užití (1)	0
	Celkem	21
Stav k 31. 12.		865

## 4 VÝVOJ A KONEČNÝ STAV FONDŮ VEŘEJNÉ VYSOKÉ ŠKOLY

**Tab. 11e Fond účelově určených prostředků**

		(tis. Kč)		
	Položka	Neinvestice	Investice	Celkem
Stav k 1. 1.	účelově určené dary § 18 odst. 9 a) zák. č. 111/1998 Sb.	0	0	0
	účelově určené peněžní prostředky ze zahraničí § 18 odst. 9 b) zák. č. 111/1998 Sb.	0	0	0
	účelově určené prostředky na VaV kapitoly 333-MŠMT, § 18 odst.9 c) zák. č. 111/1998 Sb.	1 708	0	1 708
	účelově určené prostředky z jiné podpory z veř. prostředků, § 18 odst.9 c) zák. č. 111/1998 Sb.	222	4	226
	Celkem	1 930	4	1 934
Tvorba	účelově určené dary § 18 odst. 9 a) zák. č. 111/1998 Sb.	0	0	0
	účelově určené peněžní prostředky ze zahraničí § 18 odst. 9 b) zák. č. 111/1998 Sb.	0	0	0
	účelově určené prostředky na VaV kapitoly 333-MŠMT, § 18 odst.9 c) zák. č. 111/1998 Sb.	2 524	4 334	6 858
	účelově určené prostředky z jiné podpory z veř. prostředků, § 18 odst.9 c) zák. č. 111/1998 Sb.	243	0	243
	Celkem	2 767	4 334	7 101
Čerpání	účelově určené dary § 18 odst. 9 a) zák. č. 111/1998 Sb.	0	0	0
	účelově určené peněžní prostředky ze zahraničí § 18 odst. 9 b) zák. č. 111/1998 Sb.	0	0	0
	účelově určené prostředky na VaV kapitoly 333-MŠMT, § 18 odst.9 c) zák. č. 111/1998 Sb.	1 708	0	1 708
	účelově určené prostředky z jiné podpory z veř. prostředků, § 18 odst.9 c) zák. č. 111/1998 Sb.	133	0	133
	Celkem	1 841	0	1 841
Stav k 31. 12.	účelově určené dary § 18 odst. 9 a) zák. č. 111/1998 Sb.	0	0	0
	účelově určené peněžní prostředky ze zahraničí § 18 odst. 9 b) zák. č. 111/1998 Sb.	0	0	0
	účelově určené prostředky na VaV kapitoly 333-MŠMT, § 18 odst.9 c) zák. č. 111/1998 Sb.	2 524	4 334	6 858
	účelově určené prostředky z jiné podpory z veř. prostředků, § 18 odst.9 c) zák. č. 111/1998 Sb.	332	4	336
	Celkem	2 856	4 338	7 194

Fond účelově určených prostředků byl tvořen i čerpán v souladu se zákonem 111/1998 Sb., o vysokých školách do výše 5 % účelově určených veřejných prostředků, včetně prostředků účelové a institucionální podpory výzkumu, experimentálního vývoje a inovací z veřejných prostředků, které nemohly být veřejnou vysokou školou použity v rozpočtovém roce, ve kterém jí byly poskytnuty.

Počáteční stav FÚUP roku 2025 byl 1 934 tis. Kč, v průběhu roku bylo vyčerpáno 1 841 tis. Kč.

V roce 2025 Univerzita Pardubice vytvořila FÚUP ve výši 7 101 tis. Kč, z toho 4 334 tis. Kč v investicích. Tyto prostředky je plánováno vyčerpat v roce 2026.

**Tab. 11f Fond sociální**

		(tis. Kč)
Stav k 1. 1.		101
Tvorba	Příděl podle § 18 odst. 12 zák. č. 111/1998 Sb.	55
Čerpání	užití (1)	0
		0
	Celkem	0
Stav k 31. 12.		157

Tab. 11g Fond provozních prostředků

		(tis. Kč)
Stav k 1. 1.		453 463
Tvorba	ze zůstatku příspěvku	191 721
	ze zisku za předchozí rok	26 960
	z fondu reprodukce inv. majetku	0
	z fondu odměn	0
	z rezervního fondu	0
	ostatní příjmy (1)	0
	Celkem	218 681
Čerpání	na provozní náklady dle vnitřního předpisu VŠ	216 809
	do fondu reprodukce inv. majetku	0
	do fondu odměn	0
	do rezervního fondu	0
	ostatní užití (1)	0
	Celkem	216 809
Stav k 31. 12.		455 335

Fond provozních prostředků byl tvořen a čerpán v souladu se zákonem č. 111/1998 Sb., o vysokých školách, a to ze zůstatku příspěvku ze státního rozpočtu na vzdělávací a vědeckou, výzkumnou, vývojovou, uměleckou nebo další tvůrčí činnost k 31. prosinci 2025 a ze zisku za předchozí rok.

Prostředky Fondu provozních prostředků byly v roce 2025 použity k úhradě neinvestičních provozních nákladů a spoluúčasti na projektech Operačních programů a projektech výzkumu a vývoje.



## 5. STAV A POHYB MAJETKU A ZÁVAZKŮ

Tab. 12a Přehled budov Univerzity Pardubice v r. 2025

Město	Areál	Označení	Název	Vlastnictví UPCE	Nájem / Pronájem	Od koho / Komu
Pardubice	03 Stavařov	01 KA	Koleje - Pavilon A	100%		
Pardubice	03 Stavařov	02 KB	Koleje - Pavilon B	100%		
Pardubice	03 Stavařov	03 KC	Koleje - Pavilon C	100%	47,2m <sup>2</sup>	Tajkar s.r.o.
Pardubice	03 Stavařov	04 KD	Koleje - Pavilon D	100%		
Pardubice	03 Stavařov	05 M	Menza	100%	192m <sup>2</sup>	Ing.Marek Gál
Pardubice	03 Stavařov	06 TA	Tělocvična	100%		
Pardubice	03 Stavařov	07	Výměňníková stanice	100%	254m <sup>2</sup>	Lukáš Exner
Pardubice	03 Stavařov	08	VŠ Klub	100%	318m <sup>2</sup>	DÝDY BABA s.r.o.
Pardubice	03 Stavařov	09 EA	Výukový objekt	100%	45m <sup>2</sup>	Různí nájemníci
Pardubice	03 Stavařov	10 R	Rektorát	100%		
Pardubice	03 Stavařov	11 KE	Koleje - Pavilon E	100%		
Pardubice	03 Stavařov	13 F	Administrativní objekt F	100%		
Pardubice	03 Stavařov	14 G	Administrativní objekt G	100%		
Pardubice	03 Stavařov	15 VO	Víceúčelový objekt	100%		
Pardubice	03 Stavařov	16	Garáže a sklady	100%		
Pardubice	03 Stavařov	17 EC	Energocentrum	100%		
Pardubice	03 Stavařov	18	Trafostanice	100%		
Pardubice	03 Stavařov	19 DA	Výšková budova DFJP	100%		
Pardubice	03 Stavařov	20 DC	Administrativní objekt DFJP	100%		
Pardubice	03 Stavařov	21 DA	Vstupní hala DFJP	100%	8.06m <sup>2</sup>	České dráhy, a.s.
Pardubice	03 Stavařov	22 DB	Posluchárny DFJP	100%		
Pardubice	03 Stavařov	23 DB	Patrový přístavek DFJP	100%		
Pardubice	03 Stavařov	24 EB	VAP	100%	94,80m <sup>2</sup>	ERGOX s.r.o.
Pardubice	03 Stavařov	28 UK	Univerzitní knihovna	100%	62,62m <sup>2</sup>	Koh-I-Noor
Pardubice	03 Stavařov	29 UA	Univerzitní aula	100%		
Pardubice	03 Stavařov	30 HB	FChT 2	100%		
Pardubice	03 Stavařov	31 HC	FChT 3	100%	259.60m <sup>2</sup>	Zrno44 s.r.o.
Pardubice	03 Stavařov	32 HA	FChT 1	100%		
Pardubice	03 Stavařov	33	Garáže	100%	12x13m <sup>2</sup>	Různí nájemníci
Pardubice	01 ČS legií	01 CB	Náměstí ČS legií - UNIT	100%	33,7m <sup>2</sup> ;69,5m <sup>2</sup>	MEGA a.s.; AŽD Praha
Pardubice	01 ČS legií	02 CA	Náměstí ČS legií - FEI	100%	73,5m <sup>2</sup> ;15m <sup>2</sup>	EOP DISTRIBUCE, a.s.; VUS
Pardubice	01 ČS legií	03 CA	Náměstí ČS legií - CEMNAT	100%		
Pardubice	05 Doubravice	01 CC	Technologický pavilon	100%		
Pardubice	05 Doubravice	02 CF	Montovaný pavilon	100%	131,31m <sup>2</sup>	Zentiva
Pardubice	05 Doubravice	03	ÚEnM - Sklad trhavin	100%		
Pardubice	05 Doubravice	04	ÚEnM - Stará lisovna trhavin	100%		
Pardubice	05 Doubravice	05	ÚEnM - Laboratoř trhavin	100%		
Pardubice	05 Doubravice	08	Sklad hořlavin	100%		
Pardubice	05 Doubravice	09	Ředící jímky, Sklad RA odpadu	100%		
Pardubice	05 Doubravice	10	Mimoglobál. Sklady SB-TP	100%		
Pardubice	05 Doubravice	11 CG	Vrátnice	100%		
Pardubice	05 Doubravice	12	Garáže	100%		
Pardubice	05 Doubravice	13	Sklad SB	100%		
Pardubice	05 Doubravice	14	ÚEnM - Výbuchová komora	100%		
Pardubice	05 Doubravice	15 CD	UNIMO buňka	100%		
Pardubice	05 Doubravice	16	ÚEnM - Nová lisovna trhavin	100%		
Pardubice	05 Doubravice	18 DD	VVCD	100%		
Pardubice	02 Průmyslová	01 ZA	Výukový objekt	20%		
Pardubice	02 Průmyslová	02 ZB	Vestibul, šatny	20%		
Pardubice	02 Průmyslová	03 ZC	Objekt stravování, Tělocvična	20%		
Pardubice	02 Průmyslová	04 ZD	Kanceláře FZS	20%		
Pardubice	02 Průmyslová	05 ZE	Posluchárny	100%		
Pardubice	04 Loděnice	01 TC	Loděnice I (Hala)	100%		
Pardubice	04 Loděnice	02 TC	Loděnice II (společný objekt)	100%		
Pardubice	Pardubičky		Kyjevská 44 (Podnájem)	0%	231,25m <sup>2</sup>	Nemocnice Pardub. kraje, a. s.
Pardubice	11 Kyjevská		Budova FZS Kyjevská 37	100%		
Pardubice	06 Štrossova	06	Garáže	100%	73m <sup>2</sup>	Herbacos Recordati s.r.o.

Litomyšl	07 Litomyšl	01 RA	Jiráskova 3	100%		
Litomyšl	07 Litomyšl	02 RB	Jiráskova 3 - Ateliéry	100%		
Litomyšl	07 Litomyšl	03	FR Litomyšl 8 - Piaristická kolej	0%	2 472m <sup>2</sup>	Město Litomyšl
Česká Třebová	08 Č.Třebová	01 DT	Nádražní 547 - DFJP	0%	166m <sup>2</sup>	Ing. Petr Haupt
Praha	09 Praha	01 DE	Pod Výtopnou 367/377, Praha	0%	467,81m <sup>2</sup> / 28,48m <sup>2</sup> ; 18m <sup>2</sup>	Terminál Florenc s.r.o. /CEDUK Holding, s.r.o.; Č.logist.asociace

Tab. 12b Majetek zařazený do používání v r. 2025 v pořizovací ceně nad 700 tis. Kč

Kategorie majetku	Název majetku	Pořizovací cena v tis. Kč
Nehmotný majetek - zařazení	Software GI Rozpočty	1 013
Nehmotný majetek - technické zhodnocení	Software iFIS ekonomický	915
Stroje, přístroje, zařízení - zařazení	Reaktor mikrovlnný Monowave 400	737
	Cluster výpočetní	2 540
	Přístroj na stanovení distribuce velikosti částic	1 143
	Sada - Učiteléské a studentské mikroskopy	2 970
	Tenziometr optický Theta Flex Auto 2	708
	Fotoreaktor s příslušenstvím	945
	Fotoreaktor s příslušenstvím	945
	GPC pro analýzu produktů polymerací	3 223
	Firewall 4215	6 056
	Firewall 4215	6 056
	FMC 2700	2 862
	Nexus 9300	962
	Nexus 9300	962
	Přístroj pro elektrochemickou analýzu	846
	Systém ER koleje - pavilon D	851
	Systém EPS koleje - pavilon D	1 108
	Systém PZTS/ACS + CCTV koleje - pavilon D	744
	Spektrometr přenosný Ramanův s vláknovou optikou	1 645
	Mikroskop elektronový transmisní	15 813
	Tiskárna 3D SLS	1 607
	Hnětač Rheomix 600 s řídicí jednotkou Haake PolyLa	1 824
	Skener 3D s příslušenstvím HandySCAN BLACK	1 617
	Analyzátor magnetoinduktivní Rollscan 350	1 788
	Tester stavu kapalin přenosný FluidScan 1000	1 568
	Zařízení pro přípravu nanovláken (elektrospinning)	2 468
	Detektor DAD včetně rozšíření SW pro 2D LC	716
Stroje, přístroje, zařízení - technické zhodnocení	EZS, ACS budova Studentská 84 EA	744
Budovy a stavby - zařazení		0
Budovy a stavby - technické zhodnocení (celkem za objekt)	Pavilon kolejí D Studentská č. p. 202 KD	118 081
	Technologický pavilon Doubravice č. p. 41 CC	10 376
	Budova Studentská č. p. 84 - 901A - EA	13 503
	Objekt výukový - DFJP Studentská č. p. 95 DA	1 222
	Univerzitní knihovna Studentská 519	884
	Budova náměstí Čs. legií č. p. 565	2 181
	Tělocvičny Univerzity Pardubice Kunětická č. p. 92	2 306
	Sportoviště multifunkční venkovní	1 352
Pozemky - zařazení		0

## 5 STAV A POHYB MAJETKU A ZÁVAZKŮ

Tab. 12c Přehled o majetku a jeho vývoj

v tis. Kč

Druhy majetku		Stav k 31. 12. 2024 pořizovací cena	Stav k 31. 12. 2025			Rozdíl PC 2025-2024
			pořizovací cena	oprávky (-)	zůstatková cena	
1		2	3	4	5	6
<b>Dlouhodobý nehmotný majetek</b>		<b>159 210</b>	<b>159 026</b>	<b>145 921</b>	<b>13 105</b>	<b>-184</b>
z toho	software	115 037	114 861	102 215	12 646	-176
	drobný dlouhodobý nehmotný majetek	1 153	1 146	1 146	0	-7
	ocenitelná práva	41 719	41 719	41 719	0	0
	ostatní dlouhodobý nehmotný majetek	841	841	841	0	0
	nedokončený dlouhodobý nehm. majetek	459	459	0	459	0
	poskytnuté zálohy na dlouhodobý nehmotný majetek	0	0	0	0	0
<b>Dlouhodobý hmotný majetek</b>		<b>4 862 930</b>	<b>5 133 148</b>	<b>2 709 226</b>	<b>2 423 922</b>	<b>270 218</b>
v tom	pozemky	64 089	64 654	0	64 654	565
	umělecká díla	1 454	1 673	0	1 673	219
	budovy, haly, stavby	2 911 144	3 060 916	1 048 735	2 012 181	149 772
	samostatné movité věci a soubory movitých věcí	1 779 231	1 842 065	1 623 001	219 064	62 834
	pěstíelské celky trvalých porostů	0	0	0	0	0
	základní stádo a tažná zvířata	0	0	0	0	0
	drobný dlouhodobý hmotný majetek	38 093	35 975	35 975	0	-2 118
	ostatní dlouhodobý hmotný majetek.	1 624	1 589	1 515	74	-35
	nedokončený dlouhodobý hmotný majetek	67 295	126 276	0	126 276	58 981
	poskytnuté zálohy na dlouhodobý hmotný majetek	0	0	0	0	0

Dlouhodobý nehmotný majetek se meziročně snížil o 184 tis. Kč v pořizovacích cenách. Úbytek nastal u softwaru (-176 tis. Kč) a u drobného dlouhodobého nehmotného majetku (-7 tis. Kč). Nedokončený dlouhodobý nehmotný majetek k 31. 12. 2025 evidujeme ve výši 459 tis. Kč. Vydané zálohy na dlouhodobý nehmotný majetek neevidujeme.

Dlouhodobý hmotný majetek se oproti roku 2024 v pořizovacích cenách zvýšil o 270 218 tis. Kč. Nejvyšší nárůst byl zaznamenán u budov a staveb (149 772 tis. Kč), dále vzrostla hodnota samostatných movitých věcí o 62 834 tis. Kč a pozemků o 565 tis. Kč. Drobný dlouhodobý hmotný majetek se naopak snížil o 2 118 tis. Kč. Nedokončený dlouhodobý hmotný majetek činil k 31. 12. 2025 částku 58 981 tis. Kč. Zaplacené zálohy na dlouhodobý hmotný majetek k 31. 12. 2025 neevidujeme.

U veškerého majetku Univerzity Pardubice byly provedeny inventury k 1. 9. 2025.

Tab. 12d Finanční majetek

v tis. Kč

		Stav k 31. 12. 2024	Stav k 31. 12. 2025	Rozdíl oproti roku 2024
<b>Dlouhodobý</b>		<b>12 040</b>	<b>5 061</b>	<b>-6 979</b>
v tom	ostatní dlouhodobý finanční majetek	12 040	5 061	-6 979
<b>Krátkodobý</b>		<b>907 374</b>	<b>930 065</b>	<b>22 691</b>
v tom	pokladna	178	351	174
	peníze na cestě	-14	0	14
	ceniny	0	0	0
	účty v bankách	907 210	929 714	22 504

V dlouhodobém finančním majetku máme evidováno členství v následujících organizacích:

1. CESNET - zájmové sdružení právnických osob 32 740 Kč
2. GS1 Czech Republic 6 050 Kč
3. Klastr obalů 1 Kč
4. FONS JK GROUP AS – akcie společnosti Lipidica 5 022 592 Kč

Krátkodobý finanční majetek se k 31.12.2025 oproti r. 2024 zvýšil o 22 691 tis. Kč. Zvýšení způsobily především prostředky na bankovních účtech, a to o 22 504 tis. Kč. Stav pokladni hotovosti v tuzemské i cizích měnách se meziročně zvýšil o 173 tis. Kč. Stav účtu peníze na cestě měl nulový zůstatek. Ceniny již žádné nemáme.

Tab. 12e Zásoby

v tis. Kč

		Stav k 31.12.2024	Stav k 31.12.2025	Rozdíl oproti roku 2024
<b>Zásoby celkem</b>		<b>8 226</b>	<b>8 396</b>	<b>169</b>
v tom:	Materiál	3 076	3 223	147
	nedokončená výroba	205	602	396
	výrobky	0	0	0
	zvířata	0	0	0
	zboží	4 945	4 501	-444
	ostatní	0	70	70

Zásoby na skladu materiálu tvoří chemikálie, laboratorní pomůcky, ochranné pomůcky, drahé kovy, jedy, plyny, kancelářské potřeby a další režijní materiál ve výši 2 044 tis. Kč. Další položkou jsou potraviny ve skladu SKM v částce 261 tis. Kč. Hodnotu skladů dále zvyšují nakoupené medaile ve výši 783 tis. Kč. Celkové skladové zásoby se zvýšily oproti r. 2024 o 169 tis. Kč, materiál přibyl o 147 tis. Kč, nedokončená výroba o 396 tis. Kč, zboží ubylo o 444 tis. Kč. V položce ostatní je hodnota materiálu a zboží na cestě.

Nedokončenou výrobu představuje rozpracovanost v doplňkové činnosti (602 tis. Kč).

Zboží ve výši 4 501 tis. Kč se skládá ze zboží ve vydavatelství (3 397 tis. Kč), komisiho zboží (337 tis. Kč) a propagačních předmětů (767 tis. Kč).

Tab. 12f Pohledávky, závazky, bankovní výpomoci a půjčky, rezervy

v tis. Kč

		Stav k 31.12.2024	Stav k 31.12.2025	Rozdíl oproti roku 2024
<b>Pohledávky celkem</b>		<b>30 348</b>	<b>20 186</b>	<b>-10 162</b>
v tom:	odběratelé	5 652	3 230	-2 422
	zálohy	4 574	3 975	-599
	za zaměstnanci	156	-3	-159
	pohledávky za institucemi sociálního a veřejného zdravotního pojištění	0	0	0
	daňové pohledávky	232	400	168
	ostatní	19 734	12 584	-7 150
<b>Závazky celkem</b>		<b>145 193</b>	<b>200 097</b>	<b>54 904</b>
v tom:	dodavatelé	39 336	82 012	42 676
	přijaté zálohy	262	393	131
	k zaměstnancům	44 473	50 536	6 063
	k institucím sociálního a zdravotního pojištění	23 871	27 059	3 188
	daňové závazky	1 389	2 775	1 386
	ostatní	27 124	30 527	3 403
	krátkodobé bankovní úvěry	1 943	1 956	13
	dlouhodobý úvěr	6 795	4 839	-1 956
<b>Rezervy celkem</b>		<b>0</b>	<b>0</b>	<b>0</b>

Celkové pohledávky se oproti roku 2024 snížily o 10 162 tis. Kč. Pohledávky za odběrateli činí 3 230 tis. Kč, což představuje pokles o 2 422 tis. Kč oproti předchozímu roku. Z celkových pohledávek činí pohledávky do splatnosti 2 926 tis. Kč, po splatnosti 1–6 měsíců 419 tis. Kč a pohledávky po splatnosti nad 6 měsíců 20 tis. Kč. K neuhrazeným pohledávkám jsou vytvořeny opravné položky ve výši 2 tis. Kč.

Vydané nevyúčtované zálohy činí k 31. 12. 2025 částku 3 975 tis. Kč, což představuje meziroční pokles o 599 tis. Kč.

Záporný zůstatek pohledávek za zaměstnanci ve výši 3 tis. Kč je způsoben časovým nesouladem mezi zaúčtováním cestovních náhrad a plateb služebními kartami a jejich vypořádáním na přelomu účetních období.

Daňové pohledávky ve výši 400 tis. Kč představují saldo neuplatněné DPH a daňové povinnosti vůči správci daně. Ostatní pohledávky jsou tvořeny zejména dohadnými účty aktivními ve výši 3 194 tis. Kč, které představují výnosy náležející do roku 2025, přičemž fakturace proběhne až v roce 2026. Dále položka zahrnuje např. pohledávky z vyplacených záloh na Erasmus (4 175 tis. Kč) a pohledávky SKM-ISKAM ve výši 4 893 tis. Kč, které jsou vyrovnávány v následujícím měsíci.

Závazky jsou ve srovnání s rokem 2024 vyšší o 54 904 tis. Kč, jejich celková výše činí 200 097 tis. Kč. V této skupině se zvýšily zejména závazky vůči dodavatelům, a to o 42 676 tis. Kč, jejichž celková výše činí 82 012 tis. Kč. Z této částky představují závazky do splatnosti 79 320 tis. Kč, po splatnosti 1–6 měsíců 1 195 tis. Kč a závazky po splatnosti nad 6 měsíců 1 518 tis. Kč. Nejstarší závazky souvisejí s dosud nedořešenými účetními případy.

Mezi další významné závazky patří závazky vůči zaměstnancům z titulu mezd ve výši 50 536 tis. Kč a závazky vůči institucím sociálního a zdravotního pojištění ve výši 27 059 tis. Kč. Daňové závazky činí 5 810 tis. Kč a představují zejména daň z příjmů zaměstnanců a uhrazené zálohy ve výši 3 088 tis. Kč.

## 5 STAV A POHYB MAJETKU A ZÁVAZKŮ

Ostatní závazky zahrnují zejména dohadné účty pasivní ve výši 3 830 tis. Kč, jiné závazky ve výši 11 292 tis. Kč (např. vůči pojišťovnám a přijaté kauce) a nevyplacená stipendia studentům za prosinec ve výši 12 838 tis. Kč. Dále tato položka zahrnuje složené peněžní prostředky studentů na konto ISKaM a ubytovací kauce.

Dlouhodobé závazky reprezentuje dlouhodobý úvěr. V r. 2017 Komerční banka poskytla Univerzitě Pardubice úvěr ve výši 22 000 000 Kč, který je splatný nejpozději do 29. 6. 2029. Úvěr se splácí čtvrtletně, první splátka proběhla k 31. 3. 2018. Je poskytnut na rekonstrukci a odstranění havarijního stavu pavilonu C - vysokoškolské koleje. K 31. 12. 2025 byl zůstatek na dlouhodobém úvěru 4 839 tis. Kč, část splatná do jednoho roku byla přeúčtována na krátkodobý úvěr v částce 1 956 tis. Kč. Zůstatek úvěru k 31.12.2025 tedy činí 6 795 tis. Kč.

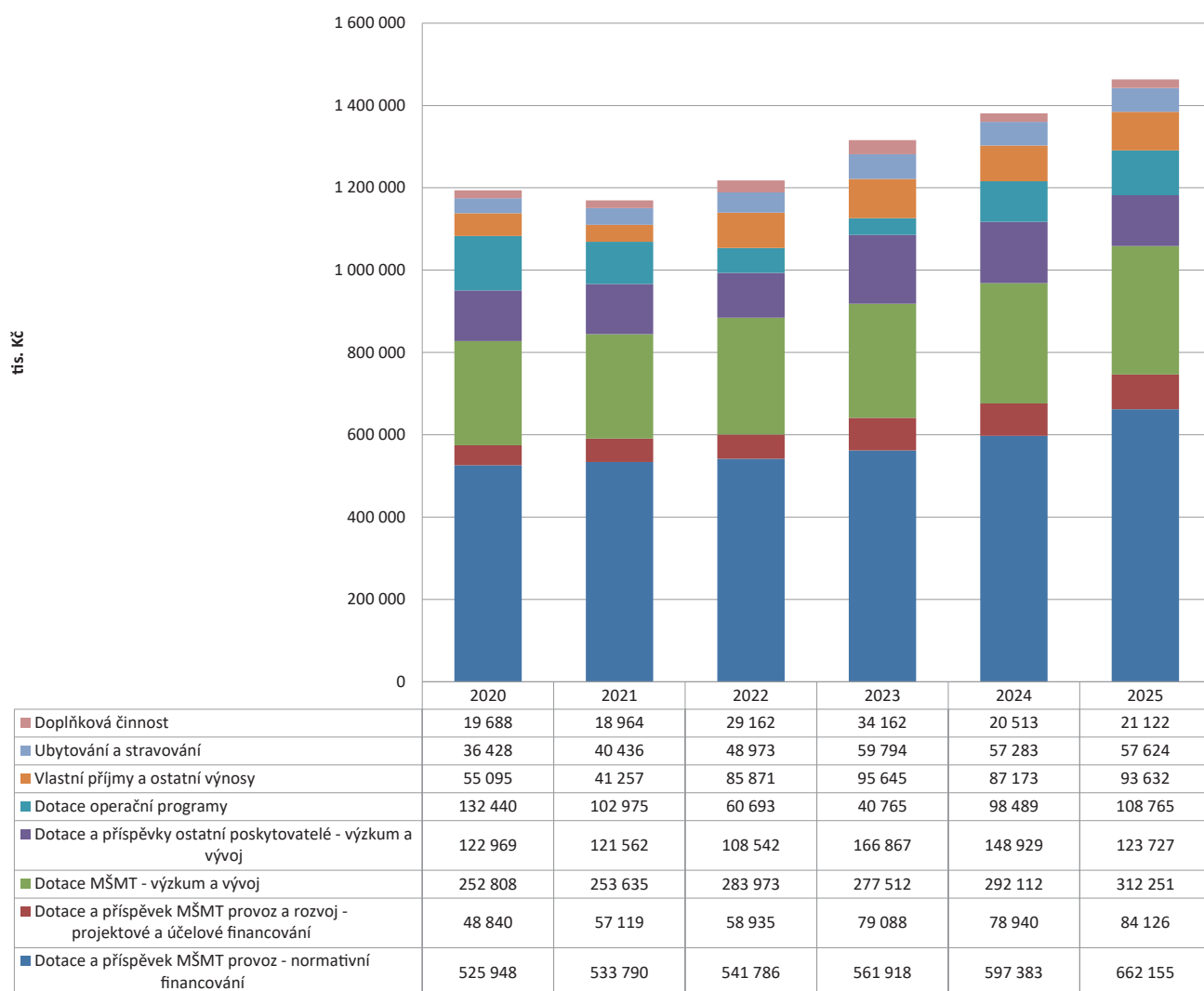




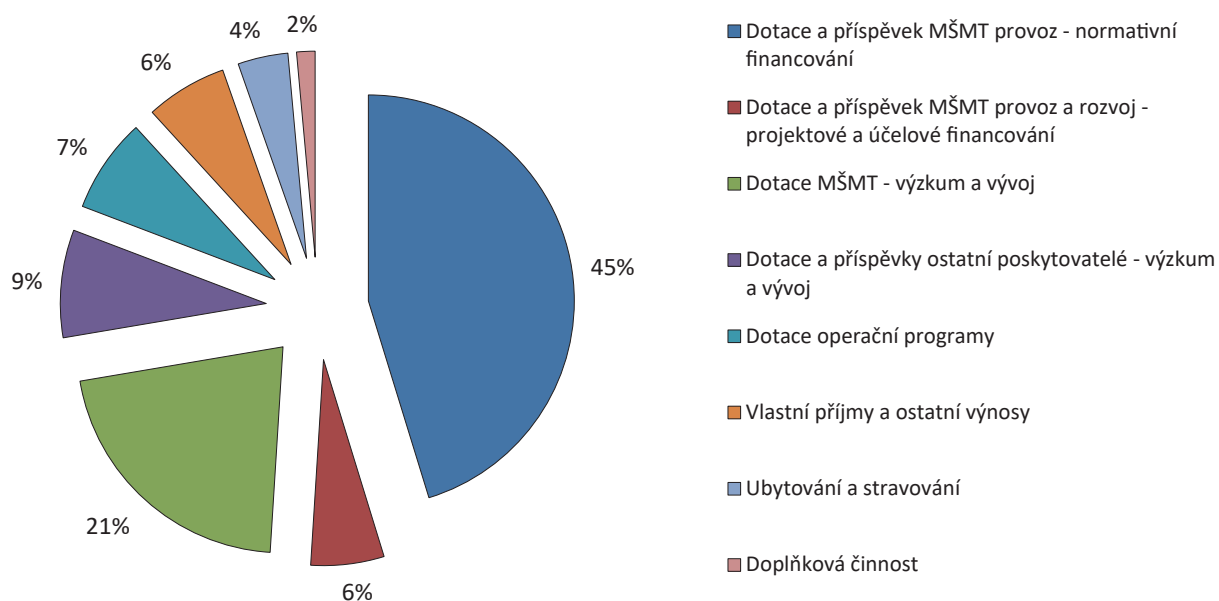
## 6. VÝVOJ VYBRANÝCH UKAZATELŮ

## 6 VÝVOJ VYBRANÝCH UKAZATELŮ

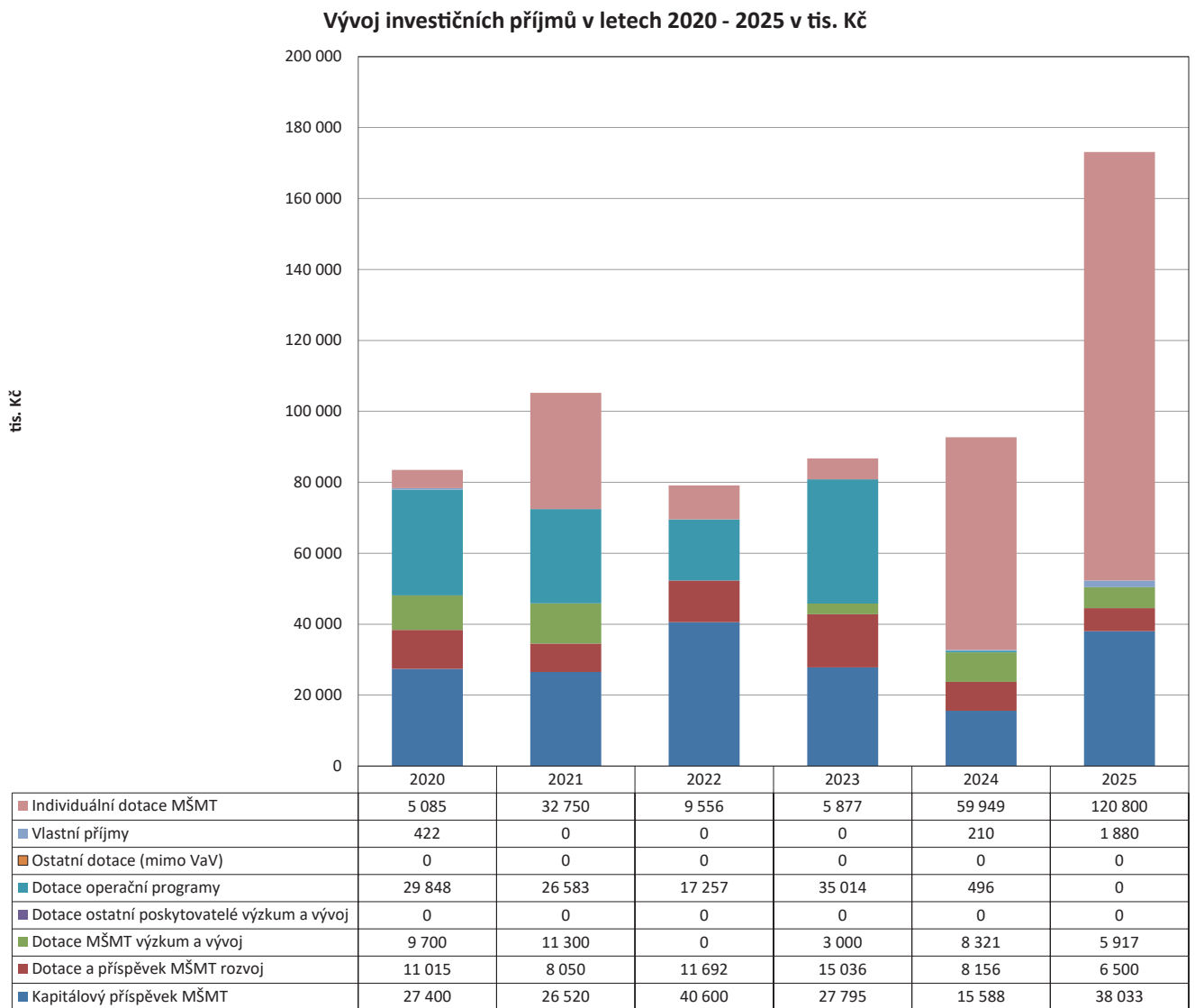
### Graf 13a Vývoj vybraných neinvestičních příjmů podle titulů v letech 2020–2025



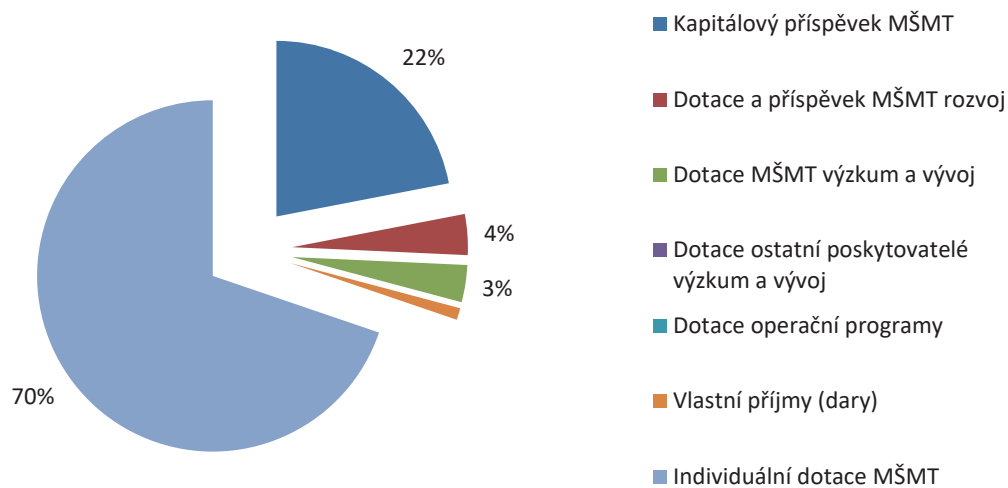
### Graf 13b Struktura neinvestičních příjmů v roce 2025



Graf 13c Vývoj investičních příjmů v letech 2020–2025

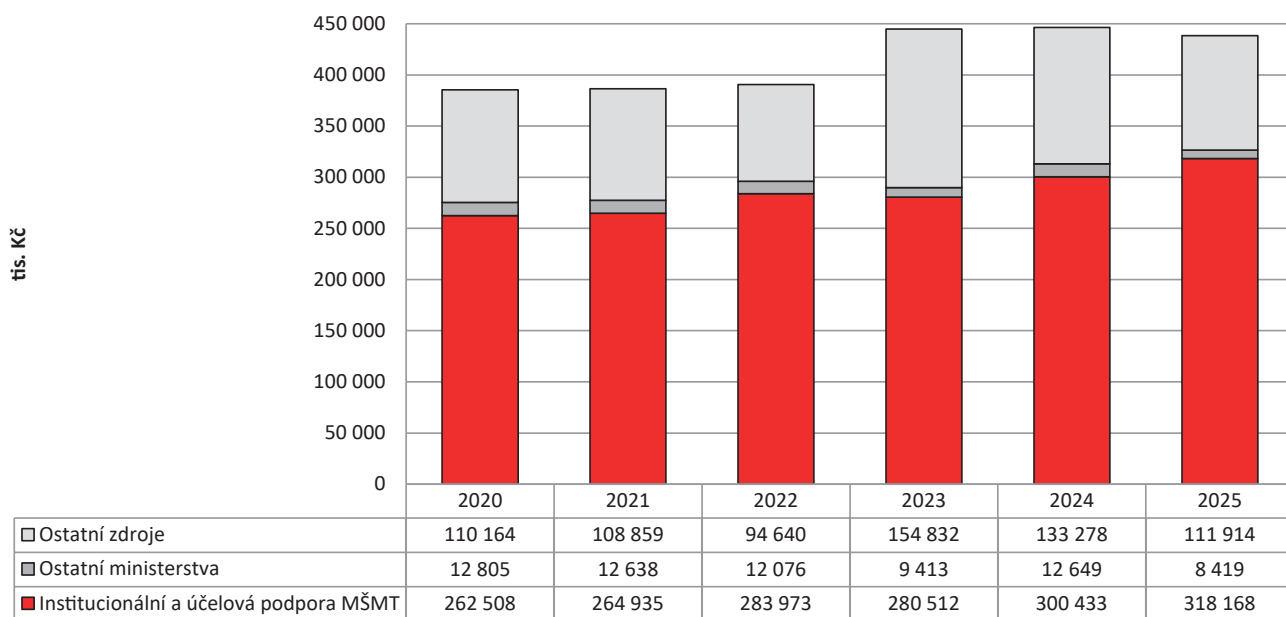


Graf 13d Struktura investičních příjmů v roce 2025

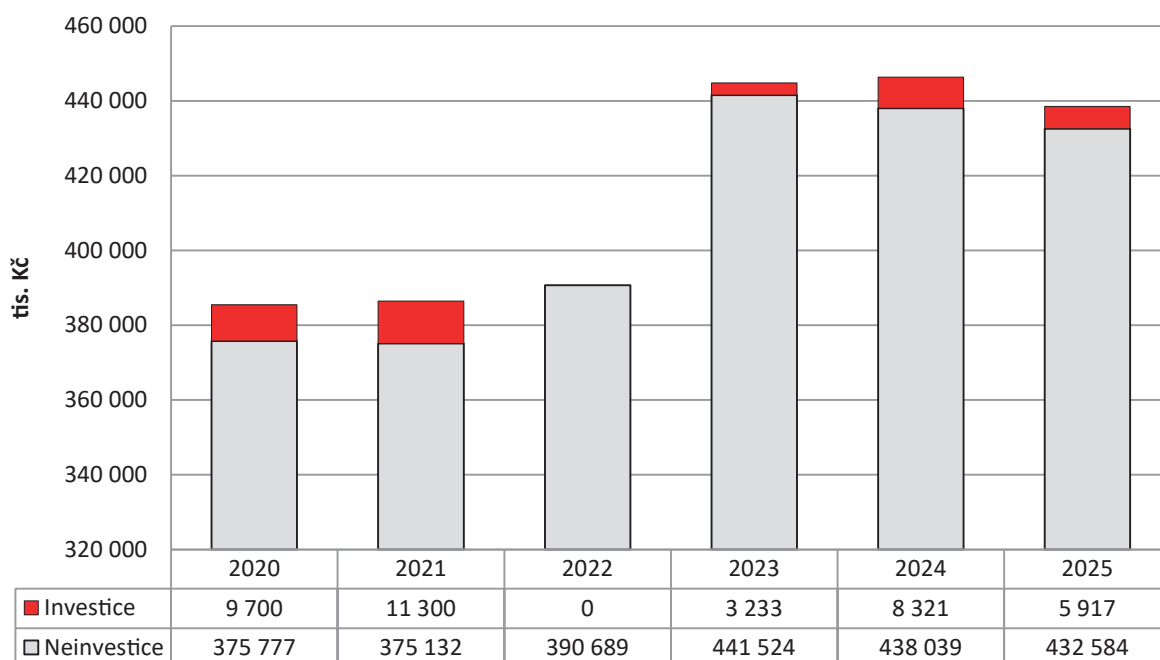


## 6 VÝVOJ VYBRANÝCH UKAZATELŮ

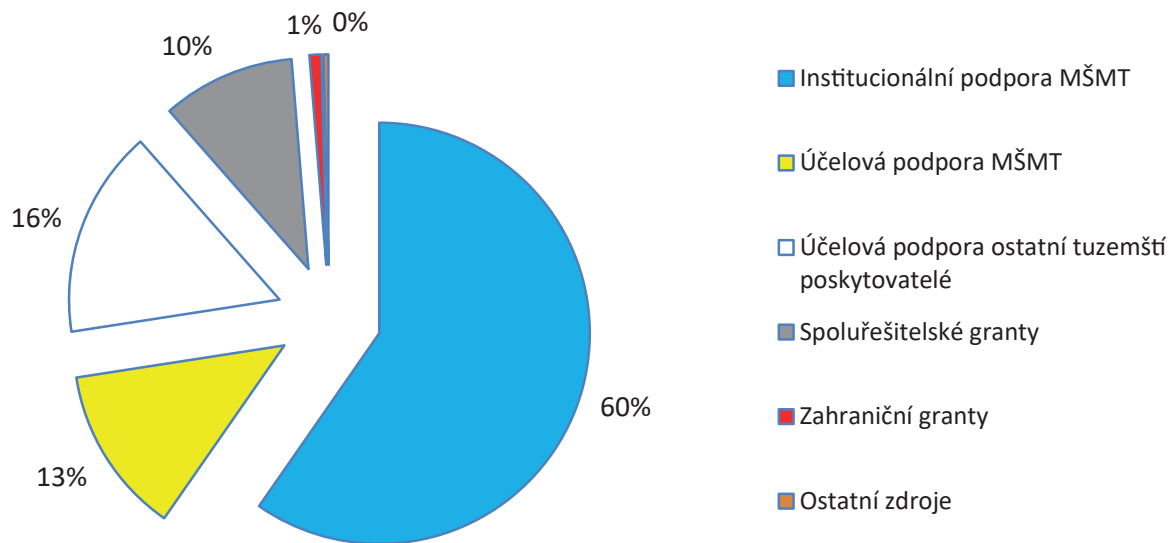
Graf 13e Vývoj příjmů na výzkum a vývoj v letech 2020–2025



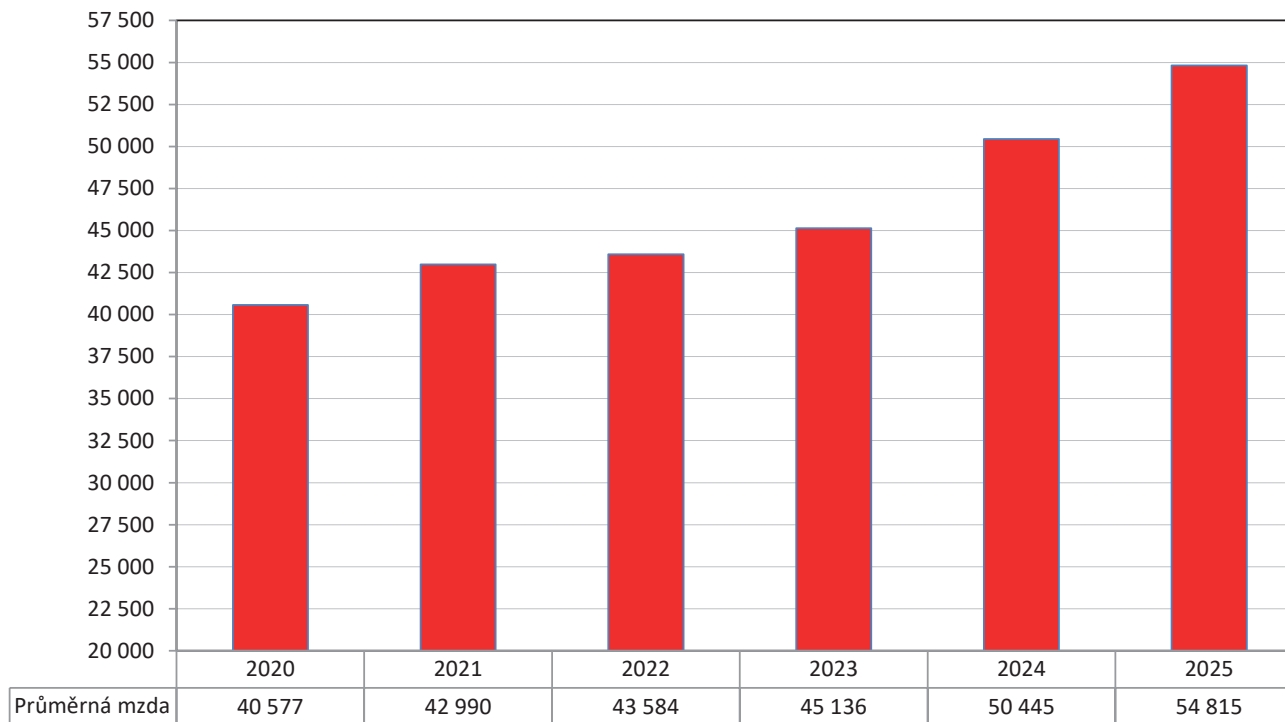
Graf 13f Vývoj neinvestičních a investičních příjmů na výzkum a vývoj v letech 2020–2025



Graf 13g Struktura příjmů na výzkum a vývoj v roce 2025

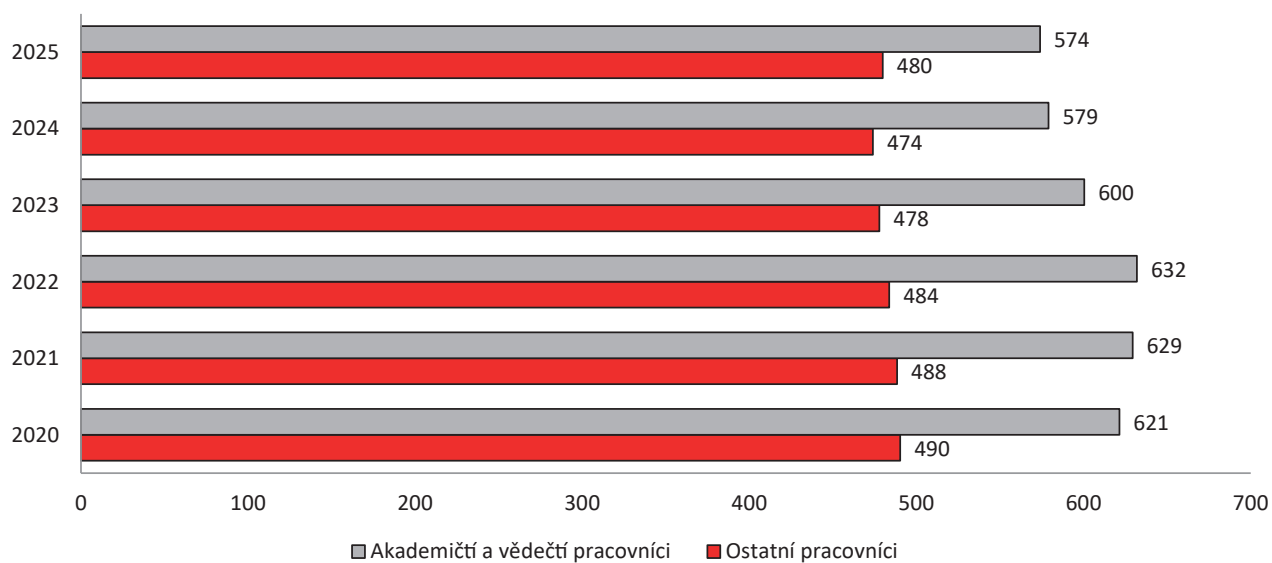


Graf 13h Vývoj průměrné mzdy v letech 2020–2025




## 6 VÝVOJ VYBRANÝCH UKAZATELŮ

Graf 13i Vývoj průměrného počtu pracovníků v letech 2020–2025



Graf 13j Počet zaměstnanců a studentů 2020–2025







## 7. ZÁVĚR

V závěrečné rekapitulaci ekonomických výsledků můžeme rok 2025 celkově hodnotit pozitivně, přestože některé ekonomické ukazatele byly negativně ovlivněny nedostatečným financováním VVŠ a byly kryty z fondu provozních prostředků a z rezervy rozpočtu. Rozpočet pro rok 2025 byl schválen jako vyrovnaný a umožnil rozvoj všech součástí univerzity.

V roce 2025 se financování univerzity primárně uskutečňovalo příspěvkem ze státního rozpočtu, jehož vypořádání bylo provedeno podle pravidel MŠMT, a z dotací pro účelové čerpání veřejných rozpočtů. Během roku 2025 bylo možné žádat poskytovatele o výměnu neinvestičních zdrojů za zdroje investiční, čehož univerzita využila. Dodatečné výnosy pak plynou z doplňkové činnosti univerzity.

V těchto podmínkách financování dosáhla univerzita jako celek i všechny její součásti kladného hospodářského výsledku. Dosažený zisk po odvodu daně z příjmu právnických osob za univerzitu činil celkem 14 549 tis. Kč. Tento hospodářský výsledek bude pro další finanční rok převeden do Fondu reprodukce investičního majetku ve výši 9 341 tis. Kč a do Fondu provozních prostředků ve výši 5 208 tis. Kč.

Celkové neinvestiční výnosy vzrostly proti stejnému období loňského roku o 8,3% a dosáhly hodnoty 1 783,4 mil. Kč. Celkové neinvestiční náklady rovněž vzrostly proti stejnému období loňského roku o 8,9% a dosáhly hodnoty 1 768,8 mil. Kč.

Univerzita Pardubice v roce 2025 opět investovala do obnovy a modernizace svých objektů, upravovala vnitřní i venkovní prostory, kde cílí zejména na studenty, dále pak do nákupu přístrojů, čímž podpořila v souladu se svým strategickým záměrem své vzdělávací, výzkumné a vývojové aktivity. Byl zakoupen například Transmisní elektronový mikroskop v hodnotě 15,8 mil. Kč, GPC pro analýzu produktů polymerací v hodnotě 3,2 mil. Kč, Zařízení pro přípravu nanovláken (elektrospinning) v hodnotě 2,5 mil. Kč, Spektrometr přenosný Ramanův s vláknovou optikou v hodnotě 1,6 mil. Kč, Magnetoinдуктивní analyzátor Rollscan 350 v hodnotě 1,8 mil. Kč nebo Skener 3D s příslušenstvím HandySCAN BLACK v hodnotě 1,6 mil. Kč a mnohá další zařízení a přístroje. Univerzita Pardubice v roce 2025 rovněž masivně investovala do kybernetické bezpečnosti nákupem a instalací řady hardwarových bezpečnostních prvků, jakými jsou například : 2x Firewall 4215 (Cisco) nebo FMC 2700 v souhrnné hodnotě převyšující 15 mil. Kč.

Na univerzitě v roce 2025 probíhala kontrolní a auditorská činnost. Externí kontrolní aktivity se týkaly především správného čerpání finančních prostředků z evropských strukturálních fondů a kontroly čerpání veřejných finančních prostředků ze strany jednotlivých poskytovatelů, a to průběžně i následně. Kromě těchto kontrol probíhá na univerzitě neustálý kontrolní proces, zabezpečený interními kontrolními mechanismy, např. systém zabezpečující provádění požadavků, kladené zákonem o finanční kontrole ve veřejné správě č. 320/2001 Sb. v platném znění. Průběžné sledování a prověřování systému finanční kontroly je prováděno útvarem interního auditu. Současně Univerzita Pardubice prochází auditem projektů dle požadavků jednotlivých poskytovatelů i účetním auditem účetnictví celé organizace. Rovněž spolupracuje s externími daňovými poradci, přičemž dochází k průběžným výběrovým i tematickým kontrolám správnosti aplikace daňové legislativy ČR a dle možnosti i EU.

Hospodaření Univerzity Pardubice odpovídá jejím dlouhodobým záměrům, kdy vytvoření kladného výsledku hospodaření a následná dostatečná tvorba fondů jsou nutným předpokladem pro vytvoření a udržení dostatečné rezervy pro zajištění provozních činností a pro realizaci investičních záměrů rozvoje celé instituce, neboť současné trendy v investiční oblasti jsou ve vyšší míře zaměřeny na spolufinancování z vlastních zdrojů organizace.

Výroční zpráva o hospodaření Univerzity Pardubice byla:

Schválena Akademickým senátem Univerzity Pardubice dne 19. května 2026

Projednána Správní radou Univerzity Pardubice dne 11. června 2026

Vydala Univerzita Pardubice

Adresa: Univerzita Pardubice, Studentská 95, 532 10 Pardubice 2

telefon: 466 036 111

e-mail: [kvestor@upce.cz](mailto:kvestor@upce.cz)

[www.upce.cz](http://www.upce.cz)

Obálka: Jennifer Helia DeFelice

© Univerzita Pardubice, 2026

ISBN 978-80-7560-597-9 (pdf)



